

Wohnraumuhren
Katalog

1985

 JUNGHANS

Numerisches Inhaltsverzeichnis

Modell-Nr.	Seite	Modell-Nr.	Seite	Modell-Nr.	Seite	Modell-Nr.	Seite	Modell-Nr.	Seite
320/4001	72	364/6040	13	368/6158	27	368/6289	30	394/5003	8
320/4004	72	364/6041	13	368/6169	33	368/6290	30	394/5004	8
320/4023	78	364/6042	13	368/6171	33	368/6291	41	394/5005	8
320/4028	71	364/6044	10	368/6172	33	368/6292	41	394/5011	8
320/4030	70	364/6045	10	368/6173	33	368/6293	42	394/5012	8
320/4035	62	364/6046	12	368/6174	38	368/6300	34	394/5013	6
320/4036	62	364/6047	12	368/6175	38	368/6301	34	394/5014	6
320/4037	61	364/6048	12	368/6176	35	368/6303	43	394/5015	6
320/4038	61	364/6049	2	368/6177	35	368/6304	43	394/5016	7
320/4043	71	364/6058	9	368/6178	35	368/6305	43	394/5017	7
320/4044	69	364/6059	9	368/6179	36	368/6306	40	394/5018	7
320/4045	69	364/6060	9	368/6180	36	368/6309	40	394/5019	7
320/4046	73	364/6063	9	368/6181	36	368/6311	34	398/7009	39
320/4047	73	364/6065	11	368/6182	37	368/6319	31	398/7010	33
320/4076	63	364/6066	11	368/6183	37	368/6320	30		
320/4077	63	364/6067	5	368/6184	37	368/6321	30		
320/4078	64	364/6068	11	368/6185	37	368/6322	31		
320/4079	64			368/6186	37				
320/4080	65	365/4006	20	368/6187	39	369/0048	48		
320/4081	65	365/4007	20	368/6189	38	369/0050	46		
320/4084	70	365/4026	20	368/6190	38	369/0052	45		
320/8014	79	365/4027	20	368/6192	36	369/0055	46		
320/8028	79	365/4028	20	368/6197	40	369/7007	45		
		365/4035	24	368/6200	40	369/7025	48		
324/1002	18	365/4036	24	368/6201	44	369/7027	48		
324/1003	18	365/4037	21	368/6202	44	369/7049	46		
324/1004	18	365/4038	21	368/6208	44	369/7056	46		
324/1005	55	365/4042	3	368/6209	44	369/7057	47		
324/1006	54	365/4050	22	368/6210	44	369/7058	47		
324/1007	14	365/4051	22	368/6217	31	369/7059	47		
324/1008	54	365/4052	22	368/6218	31	380/1014	56		
324/1009	55	365/4060	21	368/6219	31	380/1015	57		
345/5017	19	365/4061	21	368/6220	41	380/1016	57		
345/5018	19	365/4062	21	368/6221	41	380/1017	56		
345/5019	19	365/4065	23	368/6226	42	380/6271	58		
345/5023	19	365/4066	23	368/6248	38				
345/5024	19	365/4067	23	368/6249	40	390/4001	72		
360/1000	14	365/4069	22	368/6253	30	390/4002	74		
360/1001	14	365/4070	23	368/6254	32	390/4003	74		
360/1002	14			368/6255	32	390/4004	72		
360/1003	14	367/6006	51	368/6256	32	390/4006	67		
360/1004	15	367/6009	51	368/6257	32	390/4009	59		
360/1005	16	367/6012	50	368/6258	32	390/4010	59		
360/1006	16	367/6014	50	368/6259	35	390/4011	80		
360/1009	15	367/6015	50	368/6260	35	390/4012	60		
360/1010	15	367/6016	50	368/6264	26	390/4013	60		
360/1021	15	367/6020	51	368/6271	43	390/4015	66		
360/1024	16	367/6021	52	368/6272	42	390/4016	66		
		367/6022	52	368/6273	42	390/4019	67		
364/3014	4	367/6023	52	368/6275	34	390/4028	71		
364/3015	4	367/6024	52	368/6276	34	390/4030	70		
364/3033	2	367/6025	52	368/6278	28	390/4035	62		
364/3039	13	367/6035	51	368/6281	28	390/4036	62		
364/3040	9	367/6036	51	368/6282	28	390/4037	61		
364/3057	3			368/6283	28	390/4038	61		
364/6013	10	368/6032	27	368/6284	29	390/4046	73		
364/6019	10	368/6033	27	368/6285	29	390/4057	80		
364/6029	11	368/6074	45	368/6286	29	390/4063	68		
364/6030	12	368/6107	39	368/6287	29	390/4065	68		
364/6031	12	368/6139	39	368/6288	29	390/4066	75		
364/6039	13	368/6156	36			390/4067	75		

Tischuhren

Junghans-Studio »Rustikal«

So kann Ihr neues Wohnraumuhren-Studio für den rustikal/altdeutschen Wohnstil aussehen.

Der Verbraucher kauft nicht die Funktion der Uhr – er kauft »mit dem Auge«, kauft sie passend zu seinem Lebens-Stil, zu seinem Wohnstil.

Exklusiv für JUNGHANS Großuhren-Kunden entwickelt, ist das JUNGHANS-STUDIO die konsequente Antwort auf neueste Marktanalysen für den Kauf von Großuhren.

Das optisch attraktive, stilorientierte Angebot von Großuhren mit dem JUNGHANS-STUDIO ist deshalb der neue, bessere Weg, Großuhren erfolgreich zu verkaufen.



Junghans Wohnstil-Zuordnung

Uhren mit diesem Zeichen sind wohnstilorientierte und ausgewählte Modelle zur Präsentation in unseren Wohnraumuhren-Studios:

- M = Studio »Futura« (modern, avantgardistisch)
 - T = Studio »Rustikal« (traditionell, bäuerlich, altdeutsch)
 - R = Studio »Atelier« (repräsentativ, individuell, exklusiv)
 - K = Studio »Essen + Wohnen«
- Der Einsatz von gleichen Modellen in verschiedenen Studios ist durchaus möglich.



364/3033



364/6049



364/3057



365/4042



364/3033 quartz
25,2 x 14,4 cm
Tischuhr mit Weltzeitanzeige. Gehäuse Messing, geschliffen und diamantiert. Zifferblatt Messing, versilbert mit diamantierter Zierlinie. Mineralglas. W 756

364/6049 quartz
25,2 x 14,4 cm
Tischuhr mit Weltzeitanzeige. Gehäuse Messing versilbert, geschliffen und diamantiert. Silberfarbenes Metallzifferblatt mit polierten, goldfarbenen Erdteilen und Zierlinien. Mineralglas. W 756

Junghans Weltzeituhren

364/3057 »Worldtime - up to date«
25,2 x 15,0 cm
Tischuhr mit Weltzeitanzeige und Kalender »up to date«. Vollautomatische Anzeige von Tag, Datum und Monat, auch in Schaltjahren. Programmiert bis zum Jahre 2100. Gehäuse und Zifferblatt Messing, geschliffen, diamantiert. Applique-Stundenzeichen. Mineralglas.
Zubehör: Edelholz-Schatulle mit Messing-Schild für Widmungen. W 756

365/4042 »Golden Star - up to date«
28,0 x 15,5 cm
Tischuhr mit Weltzeitanzeige und Kalender »up to date«. Vollautomatische Anzeige von Tag, Datum und Monat, auch in Schaltjahren. Programmiert bis zum Jahre 2100. Gehäuse und Zifferblatt Messing mit 18 Kt. Gelbgoldauflage. Zifferblatt versilbert und vergoldet. Zahlenreif Messing vergoldet, diamantiert. Numerierte Auflage.
Zubehör: Edelholz-Schatulle mit Messing-Schild für Widmungen. W 756

Junghans Weltzeituhren mit »up to date«





364/3014



364/3015



364/3014 »up to date«
20,5 x 10,5 cm
Gehäuse und Zifferblatt Aluminium, geschliffen. W756


364/3015 »up to date«
20,5 x 10,5 cm
Gehäuse und Zifferblatt Aluminium, goldlackiert, geschliffen. W756

Junghans »up to date«

»up to date«, die programmierte Kalenderuhr bis zum Jahre 2100. Mit voll-automatischer Wochentag-, Datums- und Monatsanzeige (auch in Schaltjahren), sowie Tag- und Nachtanzeige.



364/6067



364/6067 quartz
9,0 x 17,0 cm
Metall-Gehäuse, messingfarben. Metall-Zifferblatt, messingfarben. W738

Die persönliche Tischuhr

Das ideale Geschenk für Alle, für Freunde und Bekannte. Durch leichtes Auswechseln von Bild- oder Textmotiven, kann diese Uhr zu aktuellen, individuellen Anlässen selbst gestaltet werden. Denken Sie nur an:

- 1) Fotos von Bekannten, Familienangehörigen, oder das eigene Foto als Geschenk.
- 2) Sportvereine, sämtliche Vereinswappen der Bundesligen oder zu aktuellen Meisterschaftsanlässen, Vereinsjubiläen, usw.
- 3) Geschäftsjubiläen mit persönlicher Widmung, z. B. graviertes Metallschild.
- 4) Geburtstags-, Hochzeits-, Namenstags- und Muttertagsuhr mit ganz individueller Ansprache. Selbst leicht aufzubringen mit Aufreibebuchstaben.
- 5) Für das gesamte Vereinswesen, z. B. Kegelclubs als Ehrenpreise, usw.
- 6) Werbegeschenke für die Industrie, Handel





394/5013



394/5015



394/5014



394/5013 »Quattro-phon«
13,0 x 13,6 cm
Gehäuse Messing, geschliffen, diamantiert. Messing-Zifferblatt, geschliffen, versilbert, diamantiert. Mineralglas. W 772 - Lithiumzelle.

394/5014 »Quattro-phon«
13,0 x 13,6 cm
Gehäuse und Zifferblatt Messing, geschliffen, diamantiert. Mineralglas. W 772 - Lithiumzelle.

394/5015 »Quattro-phon«
13,0 x 13,6 cm
Gehäuse Messing, geschliffen, versilbert, diamantiert. Zifferblatt Messing, geschliffen mit diamantiertem Zahlenreif. Mineralglas. W 772 - Lithiumzelle.



Junghans Wohnstil-Zuordnung

Uhren mit diesem Zeichen sind wohnstilorientierte und ausgewählte Modelle zur Präsentation in unseren Wohnraumuhren-Studios:

- M = Studio »Futura«
(modern, avantgardistisch)
- T = Studio »Rustikal«
(traditionell, bäuerlich, altdeutsch)
- R = Studio »Atelier«
(repräsentativ, individuell, exklusiv)
- K = Studio »Essen + Wohnen«

Der Einsatz von gleichen Modellen in verschiedenen Studios ist durchaus möglich.



394/5016



394/5018



394/5017



394/5019

394/5016 »Quattro-phon«
12,8 x 16,0 cm
Gehäuse, Zifferblatt und aufgelegter Zahlenreif in Messing, geschliffen, diamantiert. Mineralglas. W 772

394/5017 »Quattro-phon«
12,8 x 16,0 cm
Gehäuse Messing, geschliffen, diamantiert. Zifferblatt Messing poliert mit dunkelbraunem Dekor-Druck. Aufgelegter, diamantierter Messing-Zahlenreif. Mineralglas. W 772

394/5018 »Quattro-phon«
12,8 x 16,0 cm
Gehäuse und aufgelegter Zahlenreif in Messing, geschliffen, versilbert, diamantiert. Zifferblatt Messing poliert mit silberfarbenem Dekor-Druck. Mineralglas. W 772

394/5019 »Quattro-phon«
16,0 x 20,0 cm
Gehäuse Messing, geschliffen, diamantiert. Zifferblatt Chinalack. Aufgelegter Zahlenreif und Lünette in Messing, diamantiert. Mineralglas. W 772 - Lithiumzelle.





394/5011



394/5005



394/5012



394/5003



394/5004

394/5011 »Quattro-phon«
17,9 x 21,0 cm
Gehäuse Eiche. Rahmen in Messing, geschliffen, diamantiert. Zifferblatt Messing, geschliffen, versilbert. Mineralglas. W772 - Lithiumzelle.

394/5012 »Quattro-phon«
17,9 x 21,0 cm
Gehäuse Kirschbaum. Rahmen in Messing, geschliffen, diamantiert. Weißes Metall-Zifferblatt. Mineralglas. W772 - Lithiumzelle.

394/5004 »Quattro-phon«
17,5 x 18,2 cm
Gehäuse Nußbaum, patiniert. Rahmen in Messing, geschliffen, diamantiert. Zifferblatt Messing, geschliffen, versilbert. Mineralglas. W772 - Lithiumzelle.

394/5005 »Quattro-phon«
16,3 x 27,3 cm
Gehäuse Nußbaum, patiniert. Ornamentiertes Zifferblatt in Messing. Aufgelegter Messing-Zahlenreif, versilbert und diamantiert. Mineralglas. W772 - Lithiumzelle.

394/5003 »Quattro-phon«
18,0 x 29,5 cm
Gehäuse Nußbaum, patiniert. Ornamentiertes Zifferblatt in Messing. Aufgelegter Messing-Zahlenreif, versilbert und diamantiert. Mineralglas. W771



364/6063



364/6059



364/6058



364/6060

364/6063 quartz
13,0 x 16,0 cm
Gehäuse Messing, versilbert. Zifferblatt und Frontseite versilbert. W738

364/6058 quartz
13,0 x 16,0 cm
Gehäuse Messing. Zifferblatt und Frontseite versilbert. W738

364/6059 quartz
14,0 x 15,5 cm
Gehäuse Messing. Zifferblatt Messing, elfenbeinfarben. Aufgelegte Stundenbalken. W738

364/6060 quartz
17,5 x 17,5 cm
Gehäuse Messing. Zifferblatt Messing. Aufgelegte Stundenbalken. W738

364/3040 quartz
24,0 x 12,0 cm
Gehäuse und Zifferblatt Messing, geschliffen, diamantiert. W756



364/3040



364/6013



364/6044



364/6019



364/6045

364/6013 quartz
13,0 x 14,0 cm
Gehäuse Messing, geschliffen, diamantiert. Zifferblatt Messing, versilbert. Mineralglas. W 738

364/6019 quartz
17,0 x 17,5 cm
Gehäuse und Zifferblatt Messing, geschliffen, diamantiert. Mineralglas. W 738

364/6044 quartz
17,0 x 17,5 cm
Gehäuse Messing, geschliffen, diamantiert. Zifferblatt Aluminium, weiß lackiert. Mineralglas. W 738

364/6045 quartz
17,0 x 17,5 cm
Gehäuse Messing, geschliffen, diamantiert. Zifferblatt Aluminium, braun lackiert. Mineralglas. W 738



364/6065



364/6068



364/6066



364/6065 quartz
Ø 17,0 cm
Tischuhr mit Aufstellbügel und Aufhängevorrichtung zur Wandmontage. Keramik-Gehäuse mit feiner Zierlinie. Metall-Zifferblatt, weiß lackiert. Mineralglas. W 739

364/6066 quartz
Ø 17,0 cm
Tischuhr mit Aufstellbügel und Aufhängevorrichtung zur Wandmontage. Keramik-Gehäuse mit feiner Zierlinie. Metall-Zifferblatt, weiß lackiert. Mineralglas. W 739

364/6068 quartz
Ø 17,0 cm
Tischuhr mit Aufstellbügel und Aufhängevorrichtung zur Wandmontage. Keramik-Gehäuse mit feiner Zierlinie. Metall-Zifferblatt, weiß lackiert. Mineralglas. W 739

364/6029 quartz
22,0 x 14,0 cm
Gehäuse Eiche, Zifferblatt Aluminium, geschliffen, silberfarben. Mineralglas. W 756



364/6029



364/6046



364/6030



364/6039



364/6042



364/6047



364/6031



364/6040



364/6041



364/6048


364/6046 quartz
15,0 x 11,0 cm
Gehäuse Kiefer. Metall-Zifferblatt, geschliffen. Mineralglas. W 738

364/6047 quartz
15,0 x 11,0 cm
Gehäuse Eiche. Metall-Zifferblatt, geschliffen. Mineralglas. W 738

364/6048 quartz
15,0 x 11,0 cm
Gehäuse Nußbaum. Metall-Zifferblatt, geschliffen. Mineralglas. W 738

364/6030 quartz
20,0 x 13,8 cm
Gehäuse Eiche. Zifferblatt Aluminium, geschliffen. Mineralglas. W 756

364/6031 quartz
20,0 x 13,8 cm
Gehäuse Nußbaum. Zifferblatt Aluminium, goldlackiert, geschliffen. Mineralglas. W 756



364/6039 quartz
24,0 x 16,0 cm
Gehäuse Nußbaum. Zifferblatt Aluminium, goldlackiert, geschliffen. Mineralglas. W 738

364/6040 quartz
24,0 x 16,0 cm
Gehäuse Eiche. Zifferblatt Aluminium, geschliffen. Mineralglas. W 738

364/6042 quartz
23,8 x 16,0 cm
Gehäuse Nußbaum. Zifferblatt Messing, geschliffen, diamantiert. Mineralglas. W 738

364/6041 quartz
23,8 x 16,0 cm
Gehäuse Eiche. Zifferblatt Aluminium, geschliffen. Mineralglas. W 738

364/6039 quartz
23,0 x 17,0 cm
Gehäuse Eiche. Metall-Zifferblatt, geschliffen. Mineralglas. W 756



364/3039



360/1000



360/1002



360/1001



360/1003



324/1007

360/1000 quartz
20,0 x 29,0 cm
Gehäuse Messing. Metall-Zifferblatt, diamantiert. Mineralglas. W 738

360/1001 quartz
20,0 x 29,0 cm
Gehäuse Messing. Zifferblatt Messing, diamantiert. Mineralglas. W 738

324/1007 Bim-Bim/Schlag auf Glocke
20,0 x 30,0 cm
Mechanische Skelettuhr mit Pendel. Schlag auf Glocke. Gehäuse Messing. Zifferblatt Messing, Zahlenreif weiß lackiert. Mineralglas.

360/1002 quartz
15,0 x 22,0 cm
Gehäuse Messing. Metall-Zifferblatt, diamantiert. Mineralglas. W 738

360/1003 quartz
15,0 x 22,0 cm
Gehäuse Messing. Zifferblatt Messing, diamantiert. Mineralglas. W 738



360/1004



360/1021



360/1009



360/1004 quartz
15,0 x 22,0 cm
Gehäuse Messing. Zifferblatt Messing, diamantiert. Mineralglas. W 738

360/1009 quartz
16,0 x 23,0 cm
Skelettwerk. Gehäuse messingfarben. Zahlenreif Messing. Mineralglas. W 738

360/1021 quartz
15,5 x 24,5 cm
Gehäuse messingfarben. Ziselerte Säulen. Zifferblatt Messing, diamantiert. W 738

360/1010 quartz
16,0 x 23,0 cm
Skelettwerk mit Mondphase. Gehäuse messingfarben. Zifferblatt Messing mit weißem Zahlenreif. Mineralglas. W 738



360/1010





Junghans Wohnstil- Zuordnung

Uhren mit diesem Zeichen sind wohnstilorientierte und ausgewählte Modelle zur Präsentation in unseren Wohnraumuhren-Studios:

- M = Studio »Futura«
(modern, avantgardistisch)
- T = Studio »Rustikal«
(traditionell, bäuerlich, altdeutsch)
- R = Studio »Atelier«
(repräsentativ, individuell, exklusiv)
- K = Studio »Essen + Wohnen«

Der Einsatz von gleichen Modellen in verschiedenen Studios ist durchaus möglich.

360/1005 quartz
13,5 x 20,0 cm
Gehäuse Messing, Zifferblatt Messing, diamantiert. W738

360/1024 quartz
9,0 x 11,0 x 20,0 cm
Carriage clock. Gehäuse Messing, Zifferblatt Messing, geschliffen. Verglast. W738

360/1006 quartz
14,5 x 19,0 cm
Gehäuse Nußbaum, Zifferblatt Messing, diamantiert. Mineralglas. W738



Stiluhren



Junghans-Studio »Atelier«

So kann Ihr neues Wohnraumuhren-Studio für den exklusiv/individuellen Wohnstil aussehen.

Exklusiv für JUNGHANS Großuhren-Kunden entwickelt, ist das JUNGHANS-STUDIO die konsequente Antwort auf neueste Marktanalysen für den Kauf von Großuhren.

Der Verbraucher kauft nicht die Funktion der Uhr – er kauft »mit dem Auge«, kauft sie passend zu seinem Lebens-Stil, zu seinem Wohnstil.

Das optisch attraktive, stilorientierte Angebot von Großuhren mit dem JUNGHANS-STUDIO ist deshalb der neue, bessere Weg, Großuhren erfolgreich zu verkaufen.



Junghans Wohnstil-Zuordnung

Uhren mit diesem Zeichen sind wohnstilorientierte und ausgewählte Modelle zur Präsentation in unseren Wohnraumuhren-Studios:

- M = Studio »Futura« (modern, avantgardistisch)
 - T = Studio »Rustikal« (traditionell, bäuerlich, altdeutsch)
 - R = Studio »Atelier« (repräsentativ, individuell, exklusiv)
 - K = Studio »Essen + Wohnen«
- Der Einsatz von gleichen Modellen in verschiedenen Studios ist durchaus möglich.

Um präzise zu sein:
 JUNGHANS. Seit 1861



324/1002



324/1004



324/1003



324/1004 »Meister«
φ 7,5 x 11,0 cm

324/1002 »Meister«
φ 8,0 x 11,0 cm

324/1003 »Meister«
φ 8,5 x 11,0 cm

Die historische Kutschenuhr

Sie ist ein Beispiel perfekter Uhrmacherkunst. Man kann nur ahnen wieviel Liebe zum Detail, Engagement und ausgereiftes fachliches Können für solch eine Creation notwendig waren. Die vorliegenden Exemplare aus der JUNGHANS MEISTER-Serie sind nach dem Vorbild dieser Traditions-Uhren gefertigt. Als hochwertige Uhren sind sie Ausdruck erlesenen Geschmacks. Für Kenner und Liebhaber solcher Schmuckstücke repräsentieren sie einen unvergleichlichen ideellen Wert.

Das 8-Tage-Präzisions-Ankerwerk einer JUNGHANS »Kutschenuhr« ist mit 24 Rubinen besetzt und wird mit einem Schlüssel aufgezogen. Die Messingteile der aus 400 verschiedenen Elementen bestehenden Uhr sind vergoldet, die Stahlteile vernickelt. Das klangsaubere Zwei-Schlag-Geläut schlägt die Stunden und Viertelstunden. Das Schlagwerk kann auch abgestellt werden. Eine Repetier-Einrichtung ruft Ihnen auf Wunsch die Stunden und Viertelstunden in Erinnerung. Die Einstellung des Wecker-Schlagwerks ist auf dem kleinen Zifferblatt ersichtlich.



345/5023



345/5017



345/5024



345/5018



345/5019

345/5023 Westminster
20,5 x 24,0 cm

Stiluhr mit Mondphasenanzeige. Gehäuse Nußbaum. Zifferblatt Messing, geschliffen, ornamentiert. Aufgelegter Messing-Zahlenreif, geschliffen, diamantiert. Mineralglas. W 773

345/5024 Westminster
20,5 x 24,0 cm

Stiluhr mit Mondphasenanzeige. Gehäuse Eiche. Zifferblatt Messing, zinnfarben, ornamentiert. Aufgelegter Messing-Zahlenreif, versilbert, geschliffen, diamantiert. Mineralglas. W 773

345/5017 Westminster
17,6 x 19,8 cm

Gehäuse Nußbaum/Wurzelholz. Zifferblatt Messing, versilbert, geschliffen. Mineralglas. W 773

345/5018 Westminster
17,6 x 19,8 cm

Gehäuse Eiche. Metall-Zifferblatt, geschliffen. Mineralglas. W 773

345/5019 Westminster
17,6 x 19,8 cm

Gehäuse Kirschbaum. Metall-Zifferblatt, weiß lackiert. Mineralglas. W 773



365/4026



365/4006



365/4027



365/4007



365/4028



365/4026 »Golden Star«
15,0 x 18,5 cm
Gehäuse Messing, geschliffen und diamantiert mit 18 Kt. Gelbgoldauflage.
Zifferblatt Chinalack mit aufgelegtem, vergoldetem Zahlenreif. Mineralglas.
Numerierte Auflage. W 759

365/4027 »Golden Star«
9,5 x 13,0 cm
Gehäuse Messing, geschliffen mit 18 Kt. Gelbgoldauflage. Geschliffenes und
vergoldetes Messing-Zifferblatt mit aufgelegtem, vergoldetem Zahlenreif.
Mineralglas. Numerierte Auflage. W 759

365/4028 »Golden Star«
9,8 x 12,5 cm
Gehäuse Messing, geschliffen und diamantiert mit 18 Kt. Gelbgoldauflage.
Metall-Zifferblatt, weiß. Massiver Zierreif, vergoldet mit facettiertem Mineral-
glas. Numerierte Auflage. W 759

365/4006 quartz
15,5 x 23,5 cm
Gehäuse Messing, geschliffen mit vier polierten Messing-Säulen. Ornamentiertes
Messing-Zifferblatt mit aufgelegtem, diamantiertem Zahlenreif.
Mineralglas. W 756

365/4007 quartz
15,5 x 23,5 cm
Gehäuse Messing, versilbert, geschliffen mit vier polierten Messing-Säulen.
Ornamentiertes Messing-Zifferblatt, versilbert mit aufgelegtem Zahlenreif,
diamantiert. Mineralglas. W 756



365/4037



365/4060



365/4038



365/4061



365/4037 quartz
11,0 x 19,5 cm
Gehäuse und Zifferblatt Messing, geschliffen, diamantiert. Aufgelegter Messing-
Zahlenreif, diamantiert. Mineralglas. W 738

365/4038 quartz
11,0 x 19,5 cm
Gehäuse und Zifferblatt Messing, versilbert, geschliffen und diamantiert.
Aufgelegter, versilberter Messing-Zahlenreif, diamantiert. Mineralglas. W 738

365/4060 quartz
10,2 x 14,6 cm
Metall-Gehäuse, geschliffen, poliert. Mineralglas. W 738

365/4061 quartz
10,2 x 14,6 cm
Metall-Gehäuse, geschliffen, poliert. Mineralglas. W 738

365/4062 quartz
10,2 x 14,6 cm
Metall-Gehäuse, geschliffen, poliert. Mineralglas. W 738



365/4062





365/4050



365/4052



365/4051



365/4069



365/4050 quartz
16,5 x 19,0 cm
Porzellan-Tischuhr. W 738

365/4051 quartz
12,0 x 17,0 cm
Porzellan-Tischuhr. W 738

365/4069 quartz
15,0 x 18,5 cm
Gehäuse Messing, geschliffen. Messing-Zahlenreif, geschliffen. Mineralglas. W 739

365/4052 quartz
21,0 x 32,5 cm
Keramik-Gehäuse mit Delfter Malerei. Metall-Zifferblatt, lackiert. Messing-Klapplunette. W 738



365/4065



365/4067



365/4066



365/4070



365/4065 quartz
16,5 x 25,5 cm
Stiluhr mit Schublade. Gehäuse Nußbaum. Zifferblatt Aluminium, silberfarben, geschliffen. Mineralglas. W 738

365/4066 quartz
16,5 x 25,5 cm
Stiluhr mit Schublade. Gehäuse Eiche. Zifferblatt Aluminium, lackiert. Mineralglas. W 738

365/4067 quartz
16,5 x 25,5 cm
Stiluhr mit Schublade. Gehäuse Kirschbaum. Zifferblatt Aluminium, lackiert. Mineralglas. W 738

365/4070 quartz
16,5 x 25,5 cm
Stiluhr mit Schublade. Holz-Gehäuse in Schleiflack, weiß. Zifferblatt Aluminium, lackiert. Mineralglas. W 738





365/4035



365/4036



Junghans Wohnstil-Zuordnung

Uhren mit diesem Zeichen sind wohnstilorientierte und ausgewählte Modelle zur Präsentation in unseren Wohnraumuhren-Studios:

- M = Studio »Futura«
(modern, avantgardistisch)
- T = Studio »Rustikal«
(traditionell, bäuerlich, altdeutsch)
- R = Studio »Atelier«
(repräsentativ, individuell, exklusiv)
- K = Studio »Essen + Wohnen«
Der Einsatz von gleichen Modellen in verschiedenen Studios ist durchaus möglich.



365/4035 quartz
16,6 x 23,0 cm
Gehäuse Eiche. Zifferblatt Aluminium, silberfarben, geschliffen. Mineralglas. W 738

365/4036 quartz
16,6 x 23,0 cm
Gehäuse Nußbaum. Zifferblatt Aluminium, silberfarben, geschliffen. Mineralglas. W 738



Wanduhren Schmiedeeiserne Wanduhren



Junghans-Studio »Futura«

So kann Ihr neues Wohnraumuhren-Studio für den modernen Wohnstil aussehen.

Exklusiv für JUNGHANS Großuhren-Kunden entwickelt, ist das JUNGHANS-STUDIO die konsequente Antwort auf neueste Marktanalysen für den Kauf von Großuhren.

Der Verbraucher kauft nicht die Funktion der Uhr – er kauft »mit dem Auge«, kauft sie passend zu seinem Lebens-Stil, zu seinem Wohnstil.

Das optisch attraktive, stilorientierte Angebot von Großuhren mit dem JUNGHANS-STUDIO ist deshalb der neue, bessere Weg, Großuhren erfolgreich zu verkaufen.



Junghans Wohnstil-Zuordnung

Uhren mit diesem Zeichen sind wohnstilorientierte und ausgewählte Modelle zur Präsentation in unseren Wohnraumuhren-Studios:

- M = Studio »Futura« (modern, avantgardistisch)
- T = Studio »Rustikal« (traditionell, bäuerlich, altdeutsch)
- R = Studio »Atelier« (repräsentativ, individuell, exklusiv)
- K = Studio »Essen + Wohnen«
Der Einsatz von gleichen Modellen in verschiedenen Studios ist durchaus möglich.

Um präzise zu sein:
* JUNGHANS. Seit 1861



368/6264

368/6264 quartz
22,0 x 83,0 cm
Gehäuse Eiche.
Baro-, Hygro- und Thermometer. W738



368/6032

368/6032 quartz
21,0 x 74,0 cm
Gehäuse Nußbaum.
Baro-, Hygro- und Thermometer. W756



368/6033

368/6033 quartz
22,0 x 83,0 cm
Holz-Gehäuse, nußbaumfarben.
Baro-, Hygro- und Thermometer. W756



368/6158

368/6158 quartz
22,8 x 71,0 cm
Gehäuse Eiche.
Baro-, Hygro- und Thermometer. W756



Junghans Wohnstil- Zuordnung

Uhren mit diesem Zeichen sind wohnstilorientierte und ausgewählte Modelle zur Präsentation in unseren Wohnraumuhren-Studios:

- M = Studio »Futura«
(modern, avantgardistisch)
 - T = Studio »Rustikal«
(traditionell, bäuerlich, altdeutsch)
 - R = Studio »Atelier«
(repräsentativ, individuell, exklusiv)
 - K = Studio »Essen + Wohnen«
- Der Einsatz von gleichen Modellen in verschiedenen Studios ist durchaus möglich.



- 368/6281 quartz**
30,0 x 30,0 cm
Glasuhr. Weißes Zifferblatt. Schwarze Zahlen. W 738
- 368/6282 quartz**
30,0 x 30,0 cm
Glasuhr. Schwarzes Zifferblatt. Weiße Zahlen. W 738
- 368/6283 quartz**
30,0 x 30,0 cm
Spiegel-Glasuhr. W 738
- 368/6278 quartz**
40,5 x 50,5 cm
Spiegel-Glasuhr. Metall-Rundrahmen, messingfarben. Aufgelegte Messing-Stundenzeichen. W 738

- 368/6284 quartz**
Ø 33,0 cm
Holz-Gehäuse in Schleiflack, weiß. Glas-Zifferblatt, feine Goldlinien. Schwarze Zahlen. W 738
- 368/6285 quartz**
Ø 33,0 cm
Holz-Gehäuse, lackiert. Glas-Zifferblatt, feine Goldlinien. Weiße Zahlen. W 738
- 368/6287 quartz**
Ø 35,0 cm
Holz-Gehäuse in Schleiflack, weiß. Glas-Zifferblatt, feine Zierlinien. W 738
- 368/6288 quartz**
Ø 35,0 cm
Holz-Gehäuse, lackiert. Glas-Zifferblatt, feine Zierlinien. W 738
- 368/6286 quartz**
Ø 33,0 cm
Holz-Gehäuse in Schleiflack, weiß. Glas-Zifferblatt. W 738



368/6289



368/6320



368/6290



368/6321



368/6253

368/6289 quartz
 Ø 21,5 cm
 Holz-Gehäuse in Schleiflack, weiß. Glas-Zifferblatt. Goldfarbene Zahlen. W 738

368/6290 quartz
 Ø 21,5 cm
 Holz-Gehäuse, lackiert. Glas-Zifferblatt. Goldfarbene Zahlen. W 738

368/6253 quartz
 Ø 29,0 cm
 Gehäuse und Zifferblatt Metall, lackiert. Mineralglas. W 738

368/6320 quartz
 Ø 32,0 cm
 Holz-Gehäuse, lackiert. Metall-Zifferblatt, geschliffen, lackiert. W 738

368/6321 quartz
 Ø 32,0 cm
 Holz-Gehäuse, lackiert. Metall-Zifferblatt, geschliffen, lackiert. W 738



368/6217



368/6219



368/6218



368/6322

368/6217 quartz
 23,5 x 29,5 cm
 Kirschbaum-Gehäuse. Weißes Metall-Zifferblatt, gewölbt. Lünette und Ziergriff vergoldet. Mineralglas. W 738

368/6218 quartz
 23,5 x 29,5 cm
 Schwarzes Holz-Gehäuse mit 24 Kt. handgearbeiteter Blattgoldauflage. Weißes Metall-Zifferblatt, gewölbt. Lünette und Ziergriff vergoldet. Mineralglas. W 738

368/6219 quartz
 23,5 x 29,5 cm
 Holz-Gehäuse mit 24 Kt. handgearbeiteter Blattgoldauflage. Weißes Metall-Zifferblatt, gewölbt. Lünette und Ziergriff vergoldet. Mineralglas. W 738

368/6322 quartz
 23,5 x 29,5 cm
 Holz-Gehäuse in Schleiflack, weiß. Weißes Metall-Zifferblatt, gewölbt. Lünette und Ziergriff vergoldet. Mineralglas. W 738

368/6319 quartz
 Ø 29,0 cm
 Holz-Gehäuse, weiß. Zifferblatt lackiert. W 738



368/6319



368/6254




368/6256



368/6169



368/6171



368/6255



368/6257



368/6172



368/6173



368/6258



368/6254 quartz
 Ø 24,5 cm
 Porzellanteller. Kobaltblau. Echthgold-Dekor. W738

368/6255 quartz
 Ø 26,5 cm
 Porzellanteller. Echthgold-Dekor. W738

368/6258 quartz
 24,0 x 24,0 cm
 Metall-Gehäuse. Zifferblatt Plexiglas mit Appliquezeichen. W738

368/6256 quartz
 Ø 26,5 cm
 Porzellanteller. Kobaltblau. Echthgold-Dekor. W738

368/6257 quartz
 Ø 29,0 cm
 Porzellanteller. Zwiebelmuster. W738

368/6169 quartz
 Ø 25,3 cm
 Gehäuse Aluminium, geschliffen, diamantiert, goldlackiert. Zifferblatt Messing, geschliffen, versilbert, diamantiert. Mineralglas. Wandanliegend. W738

368/6172 quartz
 Ø 25,3 cm
 Gehäuse Aluminium, geschliffen, diamantiert, lackiert. Zifferblatt Aluminium, geschliffen, goldlackiert. Mineralglas. Wandanliegend. W738

368/6171 quartz
 Ø 25,3 cm
 Gehäuse Aluminium, geschliffen, diamantiert, goldlackiert. Zifferblatt Aluminium, geschliffen, braun lackiert. Mineralglas. Wandanliegend. W738

368/6173 quartz
 Ø 25,3 cm
 Gehäuse Aluminium, geschliffen, diamantiert, goldlackiert. Zifferblatt Aluminium, weiß lackiert. Mineralglas. Wandanliegend. W738

398/7010 »Quattro-phon«
 Ø 32,0 cm
 Gehäuse Messing, poliert. Zifferblatt Aluminium, lackiert. W772



398/7010





368/6275



368/6300



368/6276



368/6301



368/6311

368/6275 quartz
28,0 x 28,0 cm
Gehäuse mahagonifarben. Verzierungen messingfarben. Verglast.
Wandanliegend. W 738

368/6276 quartz
32,0 x 32,0 cm
Gehäuse mahagonifarben. Verzierungen messingfarben. Verglast.
Wandanliegend. W 738

368/6311 quartz
25,0 x 32,0 cm
Metall-Gehäuse, poliert, messingfarben. Zifferblatt Plexiglas, tabakfarben.
Verglast. W 738

368/6300 quartz
28,0 x 28,0 cm
Holz-Rahmen mit aufgesetztem, goldfarbenen Profil. Aufgelegter Metall-
Zahlenreif, messingfarben. Bronzefarben verglast. W 739

368/6301 quartz
28,0 x 28,0 cm
Holz-Rahmen mit aufgesetztem, silberfarbenen Profil. Aufgelegter Metall-
Zahlenreif. Bronzefarben verglast. W 739



368/6177



368/6176



368/6178



368/6259



368/6260

368/6177 quartz
Ø 27,6 cm
Gehäuse Eiche. Metall-Zifferblatt, weiß lackiert. Mineralglas. Wandanliegend.
W 738

368/6176 quartz
Ø 27,6 cm
Gehäuse Kirschbaum. Metall-Zifferblatt, weiß lackiert. Mineralglas.
Wandanliegend. W 738

368/6178 quartz
Ø 27,6 cm
Gehäuse Kirschbaum. Metall-Zifferblatt, weiß lackiert. Mineralglas.
Wandanliegend. W 738

368/6259 quartz
Ø 32,0 cm
Gehäuse Nußbaum. Zifferblatt Aluminium, geschliffen, lackiert. W 738

368/6260 quartz
Ø 32,0 cm
Gehäuse Eiche. Metall-Zifferblatt, geschliffen. W 738



368/6179



368/6156



368/6180



368/6192



368/6181

368/6179 quartz
29,0 x 27,6 cm
Gehäuse Nußbaum. Zifferblatt Aluminium, geschliffen, goldlackiert.
Mineralglas. Wandanlegend. W 738

368/6180 quartz
29,0 x 27,6 cm
Gehäuse Mahagoni. Zifferblatt Aluminium, weiß lackiert. Mineralglas.
Wandanlegend. W 738


368/6181 quartz
29,0 x 27,6 cm
Gehäuse Eiche. Zifferblatt Aluminium, geschliffen, silberfarbig lackiert.
Mineralglas. Wandanlegend. W 738

368/6156 quartz
29,0 x 29,0 cm
Gehäuse Nußbaum. Zifferblatt Aluminium, geschliffen, goldlackiert.
Mineralglas. W 738

368/6192 quartz
27,6 x 27,6 cm
Gehäuse Nußbaum. Zifferblatt Messing, geschliffen, versilbert, diamantiert.
Mineralglas. Wandanlegend. W 738



368/6182



368/6184



368/6183



368/6185

368/6182 quartz
30,5 x 27,6 cm
Gehäuse Eiche. Zifferblatt Aluminium, silberfarben lackiert. Mineralglas.
Wandanlegend. W 738

368/6183 quartz
30,5 x 27,6 cm
Gehäuse Teak. Zifferblatt Aluminium, geschliffen, champagnerfarben.
Mineralglas. Wandanlegend. W 738

368/6184 quartz
28,5 x 28,5 cm
Gehäuse Nußbaum. Zifferblatt Aluminium, geschliffen, goldlackiert.
Mineralglas. Wandanlegend. W 738

368/6185 quartz
28,5 x 28,5 cm
Gehäuse Nußbaum. Zifferblatt Aluminium, geschliffen, goldlackiert.
Applique-Stundenbalken. Mineralglas. Wandanlegend. W 738

368/6186 quartz
28,5 x 28,5 cm
Gehäuse Eiche. Zifferblatt Aluminium, geschliffen, goldlackiert. Mineralglas.
Wandanlegend. W 738



368/6186



368/6174



368/6189



368/6175



368/6190



368/6248

368/6174 quartz
26,0 x 32,0 cm
Holz-Gehäuse, nußbaumfarben. Metall-Zifferblatt, weiß lackiert. Mineralglas. W 738

368/6175 quartz
26,0 x 32,0 cm
Holz-Gehäuse, nußbaumfarben. Zifferblatt Aluminium, geschliffen, goldlackiert. Mineralglas. W 738

368/6248 quartz
26,0 x 32,0 cm
Holz-Gehäuse, nußbaumfarben. Metall-Zifferblatt, lackiert. Mineralglas. W 738

368/6189 quartz
27,6 x 32,6 cm
Gehäuse Nußbaum. Metall-Zifferblatt, weiß lackiert. Mineralglas. Wandanliegend. W 738

368/6190 quartz
27,6 x 32,6 cm
Gehäuse Kirschbaum. Metall-Zifferblatt, weiß lackiert. Mineralglas. Wandanliegend. W 738



368/6107



368/6187



368/6139



398/7009

368/6107 quartz
28,0 x 28,0 cm
Gehäuse Nußbaum. Aufgelegter Messing-Zahlenreif, diamantiert. W 756

368/6139 quartz
27,0 x 27,0 cm
Gehäuse Nußbaum/Messing. Zifferblatt Messing, geschliffen. Mineralglas. W 756

368/6187 quartz
27,6 x 27,6 cm
Gehäuse Nußbaum. Zifferblatt Aluminium, geschliffen, goldlackiert. Mineralglas. Wandanliegend. W 738

398/7009 »Quattro-phon«
25,5 x 31,5 cm
Holz-Gehäuse, nußbaumfarben. Zifferblatt Aluminium, weiß lackiert. W 771



368/6197



368/6249



368/6220



368/6291



368/6200



368/6306



368/6221



368/6292



368/6309

368/6197 quartz
30,6 x 30,6 cm
Gehäuse Nußbaum, patiniert. Weißes Metall-Zifferblatt. Mineralglas. W 738

368/6200 quartz
35,0 x 35,0 cm
Gehäuse Nußbaum und Wurzelholz, patiniert. Weißes Metall-Zifferblatt. Messing-Lünette, poliert. Mineralglas. W 738

368/6309 quartz
φ 29,0 cm
Holz-Gehäuse, nußbaumfarben. Metall-Zifferblatt. Mineralglas. W 738

368/6249 quartz
φ 26,0 cm
Holz-Gehäuse, nußbaumfarben. Metall-Zifferblatt, lackiert. Mineralglas. W 738

368/6306 quartz
26,0 x 26,0 cm
Holz-Gehäuse, nußbaumfarben. Weißes Zifferblatt. W 738

368/6220 quartz
25,0 x 25,0 cm
Holz-Gehäuse, nußbaumfarben. Metall-Zifferblatt, lackiert. Mineralglas. W 738

368/6221 quartz
25,0 x 25,0 cm
Holz-Gehäuse, nußbaumfarben. Metall-Zifferblatt, lackiert. Mineralglas. W 738

368/6291 quartz
25,0 x 25,0 cm
Holz-Gehäuse eichefarben. Metall-Zifferblatt, lackiert. Mineralglas. W 738

368/6292 quartz
25,0 x 25,0 cm
Holz-Gehäuse, eichefarben. Metall-Zifferblatt, lackiert. Mineralglas. W 738



Junghans Wohnstil- Zuordnung

Uhren mit diesem Zeichen sind wohnstilorientierte und ausgewählte Modelle zur Präsentation in unseren Wohnraumuhren-Studios:

- M = Studio »Futura«
(modern, avantgardistisch)
- T = Studio »Rustikal«
(traditionell, bäuerlich, altdeutsch)
- R = Studio »Atelier«
(repräsentativ, individuell, exklusiv)
- K = Studio »Essen + Wohnen«
Der Einsatz von gleichen Modellen in verschiedenen Studios ist durchaus möglich.



368/6226



368/6272



368/6293



368/6273



Junghans Wohnstil- Zuordnung

Uhren mit diesem Zeichen sind wohnstilorientierte und ausgewählte Modelle zur Präsentation in unseren Wohnraumuhren-Studios:

- M = Studio »Futura«
(modern, avantgardistisch)
- T = Studio »Rustikal«
(traditionell, bäuerlich, altdeutsch)
- R = Studio »Atelier«
(repräsentativ, individuell, exklusiv)
- K = Studio »Essen + Wohnen«

Der Einsatz von gleichen Modellen in verschiedenen Studios ist durchaus möglich.

368/6226 quartz
23,0 x 29,0 cm
Holz-Gehäuse, nußbaumfarben. Metall-Zifferblatt, lackiert. Mineralglas. W738

368/6293 quartz
23,0 x 29,0 cm
Holz-Gehäuse, eichefarben. Metall-Zifferblatt, lackiert. Mineralglas. W738

368/6272 quartz
26,0 x 26,0 cm
Holz-Gehäuse, nußbaumfarben. Metall-Zifferblatt, lackiert. Mineralglas. W738

368/6273 quartz
26,0 x 26,0 cm
Holz-Gehäuse, eichefarben. Metall-Zifferblatt, lackiert. Mineralglas. W738



368/6304



368/6271



368/6305

368/6271 quartz
24,5 x 24,5 cm
Gehäuse Kiefer. Weißes Zifferblatt. Mineralglas. W738

368/6303 quartz
23,5 x 23,5 cm
Holzrahmen, nußbaumfarben. Weißes Zifferblatt. Mineralglas. W738

368/6304 quartz
23,5 x 23,5 cm
Holzrahmen, eichefarben. Weißes Zifferblatt. Mineralglas. W738

368/6305 quartz
23,5 x 23,5 cm
Holzrahmen, kirschbaumfarben. Weißes Zifferblatt. Mineralglas. W738



368/6303



368/6208



368/6201



368/6209



368/6202



368/6210


- 368/6208 quartz:**
 Ø 28,5 cm
 Holz-Gehäuse, handbemalt. Eingelegtes Holz-Zifferblatt, elfenbeinfarben, antik patiniert. W 738
- 368/6209 quartz:**
 Ø 28,5 cm
 Holz-Gehäuse, handbemalt. Eingelegtes Holz-Zifferblatt, elfenbeinfarben, antik patiniert. W 738
- 368/6210 quartz:**
 Ø 28,5 cm
 Holz-Gehäuse, handbemalt. Eingelegtes Holz-Zifferblatt, elfenbeinfarben, antik patiniert. W 738
- 368/6201 quartz:**
 Ø 30,0 cm
 Gehäuse Eiche, eingelegte Porzellanscheibe. W 738
- 368/6202 quartz:**
 Ø 30,0 cm
 Gehäuse Eiche, eingelegte Porzellanscheibe. W 738



368/6074



369/0052



Junghans Wohnstil- Zuordnung

Uhren mit diesem Zeichen sind wohnstilorientierte und ausgewählte Modelle zur Präsentation in unseren Wohnraumuhren-Studios:

- M = Studio »Futura«
(modern, avantgardistisch)
- T = Studio »Rustikal«
(traditionell, bäuerlich, altdeutsch)
- R = Studio »Ateliers«
(repräsentativ, individuell, exklusiv)
- K = Studio »Essen + Wohnen«


Der Einsatz von gleichen Modellen in verschiedenen Studios ist durchaus möglich.



369/7007

- 368/6074 quartz:**
 25,0 x 25,0 cm
 Gehäuse Eiche, eingelegte Porzellanscheibe. W 756
- 369/0052 quartz:**
 24,0 x 24,0 cm
 Gehäuse Schmiedeeisen/Eiche. W 756
- 369/7007 quartz:**
 23,0 x 30,0 cm
 Gehäuse Schmiedeeisen/Eiche. W 756





369/0050



369/7049



369/0055



369/7056



369/0050 quartz
Ø 23,5 cm
Gehäuse Zinn. W 738

369/0055 quartz
Ø 29,0 cm
Gehäuse Zinn. W 738

369/7049 quartz
28,5 x 28,5 cm
Gehäuse Schmiedeeisen. Zifferblatt Keramik, handdekoriert. W 757

369/7056 quartz
Ø 35,0 cm
Gehäuse Schmiedeeisen. W 757

Junghans Wohnstil-Zuordnung

Uhren mit diesem Zeichen sind wohnstilorientierte und ausgewählte Modelle zur Präsentation in unseren Wohnraumuhren-Studios:

- M = Studio »Futura«
(modern, avantgardistisch)
- T = Studio »Rustikal«
(traditionell, bäuerlich, altdeutsch)
- R = Studio »Atelier«
(repräsentativ, individuell, exklusiv)
- K = Studio »Essen + Wohnen«

Der Einsatz von gleichen Modellen in verschiedenen Studios ist durchaus möglich.



369/7057



369/7057 quartz
Ø 32,0 cm
Gehäuse Schmiedeeisen. W 738

369/7058 quartz
Ø 32,0 cm
Gehäuse Schmiedeeisen. W 738

369/7059 quartz
Ø 32,0 cm
Gehäuse Schmiedeeisen. W 738



369/7058



369/7059



369/0048

369/0048 quartz
21,5 x 50,0 cm
Gehäuse Schmiedeeisen/Eiche.
W 738



369/7025

369/7025 quartz
21,5 x 51,5 cm
Gehäuse Schmiedeeisen/Eiche.
W 756



369/7027

369/7027 quartz
24,0 x 49,5 cm
Gehäuse Schmiedeeisen/Eiche.
W 756

Bürouhren



Junghans-Studio »Futura«

So kann Ihr neues Wohnraumuhren-Studio für den modernen Wohnstil aussehen.

Exklusiv für JUNGHANS Großuhren-Kunden entwickelt, ist das JUNGHANS-STUDIO die konsequente Antwort auf neueste Marktanalysen für den Kauf von Großuhren.

Der Verbraucher kauft nicht die Funktion der Uhr – er kauft »mit dem Auge«, kauft sie passend zu seinem Lebens-Stil, zu seinem Wohnstil.

Das optisch attraktive, stilorientierte Angebot von Großuhren mit dem JUNGHANS-STUDIO ist deshalb der neue, bessere Weg, Großuhren erfolgreich zu verkaufen.



Junghans Wohnstil-Zuordnung

Uhren mit diesem Zeichen sind wohnstilorientierte und ausgewählte Modelle zur Präsentation in unseren Wohnraumuhren-Studios:

M = Studio »Futura« (modern, avantgardistisch)
T = Studio »Rustikal« (traditionell, bäuerlich, altdeutsch)
R = Studio »Atelier« (repräsentativ, individuell, exklusiv)
K = Studio »Essen + Wohnen«
Der Einsatz von gleichen Modellen in verschiedenen Studios ist durchaus möglich.

Um präzise zu sein:

JUNGHANS. Seit 1861



367/6012



367/6014



367/6015



367/6016

367/6012 quartz
ABS-Gehäuse, braun. Zifferblatt elfenbeinfarben. Wochentag- und Datums-
anzeige. W 756

367/6014 quartz
Ø 25,3 cm
Gehäuse Aluminium, silberfarben, poliert. Zifferblatt Aluminium, geschliffen,
lackiert. Mineralglas. Wandanliegend. W 738

367/6016 quartz
Ø 25,3 cm
Gehäuse Aluminium, lackiert. Zifferblatt Aluminium, geschliffen,
lackiert. Mineralglas. Wandanliegend. W 738

367/6015 quartz
Ø 25,3 cm
Gehäuse Aluminium, silberfarben, poliert. Zifferblatt Aluminium, geschliffen,
lackiert. Mineralglas. Wandanliegend. W 738



367/6006



367/6020



367/6009



367/6035



367/6036

367/6006 quartz
Ø 30,0 cm
Metall-Gehäuse und Zifferblatt weiß lackiert. Wandanliegend. Verglast. W 756

367/6009 quartz
Ø 21,5 cm
ABS-Gehäuse. Zifferblatt weiß lackiert. Wandanliegend. Verglast. W 756

367/6020 quartz
Ø 30,5 cm
Gehäuse und Zifferblatt Metall, lackiert. Wandanliegend. Mineralglas. W 738

367/6035 quartz
Ø 40,0 cm
Metall-Gehäuse, goldbronzefarben. Weißes Zifferblatt. Verglast. W 738

367/6036 quartz
Ø 40,0 cm
Metall-Gehäuse, silberbronzefarben. Weißes Zifferblatt. Verglast. W 738



367/6021



367/6024



367/6022



367/6025



367/6023

367/6021 quartz
 Ø 25,5 cm
 ABS-Gehäuse. Metall-Zifferblatt, lackiert. Wandanliegend. Mineralglas.
 W 738

367/6022 quartz
 Ø 25,5 cm
 ABS-Gehäuse. Metall-Zifferblatt, lackiert. Wandanliegend. Mineralglas.
 W 738

367/6023 quartz
 Ø 25,5 cm
 ABS-Gehäuse. Metall-Zifferblatt, lackiert. Wandanliegend. Mineralglas.
 W 738

367/6024 quartz
 Ø 25,5 cm
 ABS-Gehäuse. Metall-Zifferblatt, lackiert. Wandanliegend. Mineralglas.
 W 738

367/6025 quartz
 Ø 25,5 cm
 ABS-Gehäuse, galvanisiert. Metall-Zifferblatt, lackiert. Wandanliegend.
 Mineralglas. W 738

Heimuhren Regulateure Wanduhren mit Pendel



Junghans-Studio »Essen + Wohnen«

So kann Ihr neues Wohnraumuhren-Studio für Eßbereich und Küche aussehen.

Heute sucht der Verbraucher nicht mehr die Funktion der Uhr. Er kauft »mit dem Auge«, kauft sie passend zu seinem Lebens-Stil, zu seinem Wohnstil.

Das STUDIO »ESSEN + WOHNEN '85« bringt Kunden auf neue Uhren-Ideen. Denn auch moderne oder rustikale Wohnraumuhren passen in Eßbereich oder Wohnküchen.

Das dekorative, stilorientierte Angebot von Großuhren mit dem JUNGHANS-STUDIO »ESSEN + WOHNEN« ist deshalb der neue, bessere Weg, Küchen- und Wohnraumuhren zu verkaufen.



Junghans Wohnstil-Zuordnung

Uhren mit diesem Zeichen sind wohnstilorientierte und ausgewählte Modelle zur Präsentation in unseren Wohnraumuhren-Studios:

M = Studio »Futura« (modern, avantgardistisch)
 T = Studio »Rustikal« (traditionell, bäuerlich, altdeutsch)
 R = Studio »Atelier« (repräsentativ, individuell, exklusiv)
 K = Studio »Essen + Wohnen«
 Der Einsatz von gleichen Modellen in verschiedenen Studios ist durchaus möglich.

Um präzise zu sein:

Seit 1861



324/1006

324/1006 Bim-Bim/Bim-Bam
24,5 x 121,0 cm
Comtoise. Eisen-Gehäuse mit Messing-Applikationen. Email-Zifferblatt. Schlag auf Glocke oder Stabgong mit Repetition.



324/1008

324/1008 Bim-Bim/Bim-Bam
24,5 x 121,0 cm
Comtoise mit Kalender und Mondphase. Eisen-Gehäuse mit Messing-Applikationen. Email-Zifferblatt. Schlag auf Glocke oder Stabgong mit Repetition.

Die Comtoise-Uhr

Die Legende führt zurück in das Jahr 1666, als die Kapuziner-Brüder des Klosters von Saint-Claude in Morbier (Franche Comté, daher der Name Comtoise-Uhr) ihre Klosteruhr reparieren lassen wollten. Da ein Uhrmacher nicht zu finden war, wurde der Dorfschmied Mayet mit der Reparatur beauftragt. Es stellte sich heraus, daß die Uhr zu abgenutzt war und nicht mehr instandgesetzt werden konnte. Um Lösungen nicht verlegen, schmiedete Mayet eine neue Uhr aus Eisen, die wider Erwarten hervorragend lief. Er beschloß, fortan mit seinen Brüdern in verkleinertem Maßstab Zimmeruhren mit Eisenwerk herzustellen.

Geschichtlich kann die Fertigung der Comtoise-Uhr für die Zeit um 1680 nachgewiesen werden. Während Zifferblatt und Verzierungen in der langen Geschichte Veränderungen je nach Epoche erfahren, bleiben Gehäuse und Funktionsweise durch die Jahrhunderte gleich: auch die letzten im Jahre 1915 gefertigten Stücke bestehen aus eisernem Käfig, Bodenplatte und Deckplatte, die durch vier Säulen starr miteinander verbunden sind. Durch ihr robustes, zuverlässiges und reparaturfreundliches Werk war sie im wesentlichen für das Landvolk bestimmt. Der laute Glockenschlag war für einen Bauernhof ideal. Er mußte in allen Gebäuden des Hofes gehört werden können, da meist nur eine einzige Uhr vorhanden war. Als Hommage an die frühe Uhrmacherkunst der Brüder Mayet bietet Junghans jetzt diese meisterhaft gefertigten Repliken an. Es handelt sich um wertvolle Liebhaberstücke, die zum großen Teil in Handarbeit gefertigt worden sind. Das Original stammt aus der Zeit des 1. Empire (1804-1815).



324/1005

324/1005 Bim-Bim
23,5 x 51,0 cm
Neuenburger Pendule. Holz-Gehäuse, handbemalt. Metall-Einlagen vergoldet. Zifferblatt Messing, graviert. Schlag auf Glocke.

Die Neuenburger Pendule

Im 17. Jahrhundert erfand Christian Huygens eine Pendeluhr, die man wohl als Grundmodell der heutigen Pendule bezeichnen kann. Unter Ludwig XIV, der bekannt war als Förderer der Handwerker und Künstler, wurden nun die ersten Pendulen in allen möglichen Formen und Materialien hergestellt. Die französischen Pendulen, meist reichhaltig verziert und sehr prunkvoll, waren ganz geprägt vom Stil Ludwigs XIV. Schon bald machten sich Schweizer Uhrmacher aus dem Kanton Neuenburg einen Namen auf dem Gebiet der Pendulerie. Die Pendulen aus dem Neuenburg waren schon damals vor allem bekannt für ihre einmalige Präzision und Qualität. Im Stil und der Bauart unterschied sich die Neuenburger Pendule immer mehr von ihren Artgenossen, den französischen Pendulen, und prägte somit den Stil der uns heute bekannten Neuenburger Pendule.



324/1009

324/1009 Bim-Bim
23,1 x 51,0 cm
Neuenburger Pendule. Holz-Gehäuse, handbemalt. Metall-Einlagen vergoldet. Zifferblatt Messing, graviert. Schlag auf Glocke.

Heute wird die Neuenburger Pendule unter Verwendung bester Materialien und modernster Fertigungsmethoden mit aller Sorgfalt hergestellt. Für die Gehäuse verwenden wir Lindenholz oder Pressholz. Jede Uhr wird 6fach lackiert und einzeln von Heimarbeitern in Neuenburg von Hand bemalt. Alle Metallteile sind 24 Karat vergoldet. Das mechanische 14 Tage-Werk hat Glockenschlag jede halbe und volle Stunde. Die Neuenburger Pendule ist und bleibt eine unvergänglich wertvolle Wohnraumuhr mit viel Tradition.



380/1014

380/1014 quartz
 ø 21,5 x 45,5 cm
 Holz-Gehäuse, weiß Schleiflack. Glas-Zifferblatt. W 754



380/1017

380/1017 quartz
 34,0 x 20,0 cm
 Kleinregulator, weiß Schleiflack. Fronttür und Seitenteile verglast.
 Zifferblatt Messing. W 717



380/1016

380/1016 quartz
 34,0 x 20,0 cm
 Kleinregulator, eichefarben. Fronttür und Seitenteile verglast.
 Zifferblatt Messing. W 717



380/1015

380/1015 quartz
 34,0 x 20,0 cm
 Kleinregulator, nußbaumfarben. Fronttür und Seitenteile verglast.
 Zifferblatt Messing. W 717



380/6271

380/6271 quartz
24,5 x 48,0 cm
Gehäuse Fichte. Metall-Zifferblatt, weiß lackiert. Mineralglas. W717



390/4009

390/4009 »Quattro-phon«
∅ 27,0 x 60,0 cm
Gehäuse Eiche. Zifferblatt Aluminium, weiß lackiert. Mineralglas. W771



390/4010

390/4010 »Quattro-phon«
∅ 30,0 x 52,0 cm
Gehäuse Nußbaum, patiniert. Weißes Metall-Zifferblatt. Mineralglas. W771





390/4012 »Quattro-phon«
26,8 x 52,4 cm
Regulator. Gehäuse Nußbaum, patiniert. Mineralglas. Zifferblatt Messing poliert und weiß lackiert. W 771

390/4013 »Quattro-phon«
23,4 x 55,6 cm
Regulator. Gehäuse Nußbaum, patiniert. Mineralglas. Zifferblatt Messing, versilbert. W 771

390/4037 »Quattro-phon«
31,4 x 73,0 cm
Regulator. Gehäuse Nußbaum, patiniert. Zifferblatt Messing, versilbert, geschliffen und diamantiert. Mineralglas. W 771

390/4038 »Quattro-phon«
31,4 x 73,0 cm
Regulator. Gehäuse Mahagoni. Zifferblatt Messing, versilbert, geschliffen und diamantiert. Mineralglas. W 771

Gleiches Modell:
320/4037 Bim-Bam
Regulator. Gehäuse Nußbaum, patiniert. Zifferblatt Messing, versilbert, geschliffen und diamantiert. Mineralglas. Stabgong. Mech. Schlagwerk. W 749

Gleiches Modell:
320/4038 Bim-Bam
Regulator. Gehäuse Mahagoni. Zifferblatt Messing, versilbert, geschliffen und diamantiert. Mineralglas. Stabgong. Mech. Schlagwerk. W 749



390/4035
320/4035

390/4035 »Quattro-phon«
31,6 x 74,0 cm
Regulator. Gehäuse Eiche. Zifferblatt Messing, versilbert, geschliffen.
Mineralglas. W 771

Gleiches Modell:
320/4035 Bim-Bam
Regulator. Gehäuse Eiche. Zifferblatt Messing, versilbert, geschliffen.
Mineralglas. Stabgong. Mech. Schlagwerk. W 749



390/4036
320/4036

390/4036 »Quattro-phon«
31,6 x 74,0 cm
Regulator. Gehäuse Nußbaum, patiniert. Zifferblatt Messing, versilbert,
geschliffen. Mineralglas. W 771

Gleiches Modell:
320/4036 Bim-Bam
Regulator. Gehäuse Nußbaum, patiniert. Zifferblatt Messing, versilbert,
geschliffen. Mineralglas. Stabgong. Mech. Schlagwerk. W 749



320/4076

320/4076 Bim-Bam
26,0 x 54,0 cm
Regulator. Gehäuse Eiche. Metall-Zifferblatt, lackiert. Mechanisches
Schlagwerk. W 749



320/4077

320/4077 Bim-Bam
26,0 x 54,0 cm
Regulator. Gehäuse Nußbaum. Metall-Zifferblatt, lackiert. Mechanisches
Schlagwerk. W 749



320/4078

320/4078 Bim-Bam
30,0 x 63,0 cm
Regulator. Gehäuse Eiche. Metall-Zifferblatt, lackiert.
Mechanisches Schlagwerk. W 749



320/4079

320/4079 Bim-Bam
30,0 x 63,0 cm
Regulator. Gehäuse Nußbaum. Metall-Zifferblatt, lackiert.
Mechanisches Schlagwerk. W 749



320/4080

320/4080 Bim-Bam
33,0 x 83,0 cm
Regulator. Gehäuse Eiche. Metall-Zifferblatt, lackiert.
Mechanisches Schlagwerk. W 749



320/4081

320/4081 Bim-Bam
33,0 x 83,0 cm
Regulator. Gehäuse Nußbaum. Zifferblatt lackiert.
Mechanisches Schlagwerk. W 749



390/4015

390/4016

390/4006

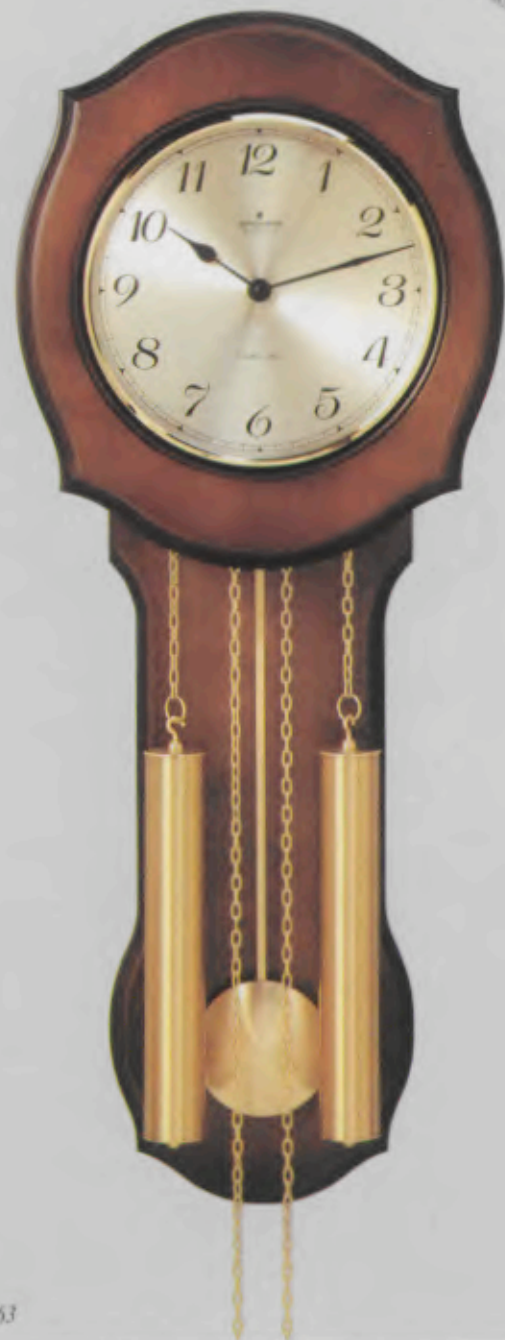
390/4019

390/4015 »Quattro-phon«
28,8 x 70,0 cm
Gehäuse Nußbaum. Aufgelegter Aluminium-Zahlenreif, goldlackiert, geschliffen. W 771

390/4016 »Quattro-phon«
28,8 x 70,0 cm
Gehäuse Eiche. Aufgelegter Aluminium-Zahlenreif, geschliffen. W 771

390/4006 »Quattro-phon«
26,0 x 64,0 cm
Gehäuse Nußbaum, patiniert. Aufgelegter Messing-Zahlenreif, geschliffen, diamantiert. W 771

390/4019 »Quattro-phon«
29,0 x 71,8 cm
Gehäuse Nußbaum. Zifferblatt Messing, geschliffen, diamantiert. Mineralglas. W 771



390/4063

390/4063 »Quattro-phon«
28,0 x 68,0 cm
Gehäuse Nußbaum. Metall-Zifferblatt, champagnerfarben. Verglast. W 771



390/4065

390/4065 »Quattro-phon«
28,0 x 68,0 cm
Gehäuse Mahagoni. Metall-Zifferblatt, lackiert. Verglast. W 771



320/4044

320/4044 Bim-Bam
31,5 x 77,0 cm
Gehäuse Nußbaum, patiniert. Messing-Zifferblatt, geschliffen und ornamentiert. Aufgelegter, versilberter und diamantierter Zahlenreif. Kannen-Gewichte mit feinen Zierrillen. Stabgong. Mech. Schlagwerk. W 749



320/4045

320/4045 Bim-Bam
31,5 x 77,0 cm
Gehäuse Eiche, patiniert. Messing-Zifferblatt, geschliffen und ornamentiert. Aufgelegter, versilberter und diamantierter Zahlenreif. Kannen-Gewichte mit feinen Zierrillen. Stabgong. Mech. Schlagwerk. W 749



320/4084

320/4084 Bim-Bam
 Ø 34,0 cm
 Holz-Gehäuse, weiß Schleiflack. Glas-Zifferblatt. Mechanisches Schlagwerk. W 749



390/4030
 320/4030

390/4030 »Quattro-phon«
 Ø 32,0 cm
 Gehäuse Messing, hochglanzpoliert. Gewölbtes, weißes Zifferblatt. Kannen-Gewichte mit feinen Zierrillen. W 771

Gleiches Modell:
320/4030 Bim-Bam
 Gehäuse Messing, hochglanzpoliert. Gewölbtes, weißes Zifferblatt. Kannen-Gewichte mit feinen Zierrillen. Stabgong. Mech. Schlagwerk. W 749



320/4028
 390/4028

390/4028 »Quattro-phon«
 23,5 x 35,0 cm
 Replikat nach altem Vorbild. Bogenschild in Metall, ornamentiert und vermessingt. Integrierter, versilberter Zahlenreif. W 771

Gleiches Modell:
320/4028 Bim-Bam
 Replikat nach altem Vorbild. Bogenschild in Metall, ornamentiert und vermessingt. Integrierter, versilberter Zahlenreif. Mechanisches Schlagwerk. W 749



320/4043

320/4043 Bim-Bim
 27,0 x 35,0 cm
 Gehäuse Messing mit Perlrand und Glocke, patiniert. Weißer, eingeleger Metall-Zahlenreif. Schlag auf Glocke. Mechanisches Schlagwerk. W 749



390/4001
320/4001

390/4001 »Quattro-phon«
29,0 x 36,0 cm
Gehäuse Nußbaum, patiniert. Aufgelegter Messing-Zahlenreif, geschliffen, diamantiert. W 771

Gleiches Modell:
320/4001 Bim-Bam
Gehäuse Nußbaum, patiniert. Aufgelegter Messing-Zahlenreif, geschliffen, diamantiert. Stabgong. Mech. Schlagwerk. W 749



390/4004
320/4004

390/4004 »Quattro-phon«
29,0 x 32,0 cm
Gehäuse Eiche. Aufgelegter Aluminium-Zahlenreif, goldlackiert. W 771

Gleiches Modell:
320/4004 Bim-Bam
Gehäuse Eiche. Aufgelegter Aluminium-Zahlenreif, goldlackiert. Stabgong. Mech. Schlagwerk. W 749



390/4046
320/4046

390/4046 »Quattro-phon«
28,0 x 32,0 cm
Gehäuse Nußbaum. Aufgelegter Messing-Zahlenreif, geschliffen. W 771

Gleiches Modell:
320/4046 Bim-Bam
Gehäuse Nußbaum. Aufgelegter Messing-Zahlenreif, geschliffen. Stabgong. Mech. Schlagwerk. W 749



320/4047

320/4047 Bim-Bam
28,0 x 32,0 cm
Gehäuse Eiche. Aufgelegter Aluminium-Zahlenreif, geschliffen. Stabgong. Mech. Schlagwerk. W 749



390/4002

390/4002 »Quattro-phon«
29,0 x 36,0 cm
Gehäuse Nußbaum, patiniert. Zifferblatt Messing, geschliffen mit
diamantierten Zierlinien. W 771



390/4003

390/4003 »Quattro-phon«
26,0 x 37,0 cm
Gehäuse Nußbaum. Zifferblatt Messing, geschliffen mit
diamantierten Zierlinien. W 771



390/4066

390/4066 »Quattro-phon«
Ø 32,0 cm
Gehäuse Nußbaum. Zifferblatt Aluminium, lackiert. W 771



390/4067

390/4067 »Quattro-phon«
Ø 32,0 cm
Gehäuse Eiche. Zifferblatt Aluminium, gebürstet. W 771

Standuhren

Junghans-Studio »Atelier«

So kann Ihr neues Wohnraumuhren-Studio für den exklusiv/individuellen Wohnstil aussehen.

Exklusiv für JUNGHANS Großuhren-Kunden entwickelt, ist das JUNGHANS-STUDIO die konsequente Antwort auf neueste Marktanalysen für den Kauf von Großuhren.

Der Verbraucher kauft nicht die Funktion der Uhr – er kauft »mit dem Auge«, kauft sie passend zu seinem Lebens-Stil, zu seinem Wohnstil.

Das optisch attraktive, stilorientierte Angebot von Großuhren mit dem JUNGHANS-STUDIO ist deshalb der neue, bessere Weg, Großuhren erfolgreich zu verkaufen.



Junghans Wohnstil-Zuordnung

Uhren mit diesem Zeichen sind wohnstilorientierte und ausgewählte Modelle zur Präsentation in unseren Wohnraumuhren-Studios:

*M = Studio »Futura« (modern, avantgardistisch)
T = Studio »Rustikal« (traditionell, bäuerlich, altdeutsch)
R = Studio »Atelier« (repräsentativ, individuell, exklusiv)
K = Studio »Essen + Wohnen«
Der Einsatz von gleichen Modellen in verschiedenen Studios ist durchaus möglich.*



Junghans Wohnstil- Zuordnung

Uhren mit diesem Zeichen sind wohnstilorientierte und ausgewählte Modelle zur Präsentation in unseren Wohnraumuhren-Studios:

M = Studio »Futura«

(modern, avantgardistisch)

T = Studio »Rustikal«

(traditionell, bäuerlich, altdeutsch)

R = Studio »Atelier«

(repräsentativ, individuell, exklusiv)

K = Studio »Essen + Wohnen«

Der Einsatz von gleichen Modellen in verschiedenen Studios ist durchaus möglich.



320/4023

320/4023 Westminster
57,0 x 200,0 cm
Gehäuse Eiche. 2teilige Glastüre. Zinnfarbenes Metall-Zifferblatt mit aufgelegtem Messing-Zahlenreif. Mechanisches Schlagwerk. W 749




320/8014

320/8014 Westminster
50,0 x 200,0 cm
Gehäuse Eiche. Ornamentiertes, zinnfarbenes Metall-Zifferblatt mit aufgelegtem Messing-Zahlenreif. Mineralglas. Mechanisches Schlagwerk. W 749



320/8028

320/8028 Westminster
50,0 x 200,0 cm
Gehäuse Nußbaum, patiniert. Ornamentiertes Messing-Zifferblatt mit aufgelegtem Zahlenreif, versilbert und diamantiert. Mineralglas. Mechanisches Schlagwerk. W 749



Um präzise zu sein:

✱ JUNGHANS. Seit 1861

Junghans Uhrenfabriken

D-7230 Schramberg · P.O. Box 100/120

Telefon 0 74 22/18-1 · Telex 762 811 · Telekopie 0 74 22/18-300