



DIEHL

KATALOG
CATALOGUE



1974



910-3000



10-31



910-3200



910-3300



10-34

10-34 minetto
8 x 10,4 x 4 cm Repetition, Beleuchtung, Datumsanzeige

Gehäuse Novodur braun, antistatisch. Summer. Tag-Nacht-Anzeige, Weckzeitscheibe, 24-Stunden-Weckeinrichtung. Goldfarbenedes Zifferblatt, Kreuzschliff. Répétition, éclairage, date. Boîte de Novodur marron, antistatique. Vibreur. Indication de jour et de nuit, disque de sonnerie, dispositif de sonnerie 24 heures. Cadran doré, rectification croisée.

910-3000 minetto
8 x 10,4 x 4 cm Standard

Gehäuse Novodur hellgrau, antistatisch. Summer. Tag-Nacht-Anzeige, Weckzeitscheibe, 24-Stunden-Weckeinrichtung. Boîte Novodur gris clair, antistatique. Vibreur. Indication de jour et de nuit, disque de sonnerie, dispositif de sonnerie 24 heures.

10-31 minetto
8 x 10,4 x 4 cm Repetition

Gehäuse Novodur weiß, antistatisch. Summer. Tag-Nacht-Anzeige, Weckzeitscheibe, 24-Stunden-Weckeinrichtung. Répétition. Boîte Novodur blanc, antistatique. Vibreur. Indication de jour et de nuit, disque de sonnerie, dispositif de sonnerie 24 heures.

910-3200 minetto
8,8 x 10,4 x 5,3 cm Repetition, Beleuchtung

Gehäuse aus hochwertigem ABS rot, antistatisch. Summer. Tag-Nacht-Anzeige, Weckzeitscheibe, 24-Stunden-Weckeinrichtung. Zifferblatt versilbert, Kreuzschliff. Boîte en ABS de valeur, rouge, antistatique. Vibreur. Indication de jour et de nuit, disque de sonnerie, dispositif de sonnerie à 24 heures. Cadran argenté, rectification croisée.

910-3300 minetto Luxus
8,8 x 10,4 x 5,3 cm Repetition, Beleuchtung

Gehäuse ABS weiß. 24-Stunden-Weckeinrichtung. Boîte en ABS blanc. Dispositif de réveil à 24 heures.



910-3500



10-36



910-3700



910-3800

910-3500 minetto
8 x 10,4 x 4 cm Repetition, Beleuchtung, Datumsanzeige

Gehäuse Novodur weiß, antistatisch. Tag-Nacht-Anzeige, Weckzeitscheibe, 24-Stunden-Weckeinrichtung. Zifferblatt blau, Kreuzschliff. Répétition, éclairage, date. Boîte de Novodur blanc, antistatique. Vibreur. Indication de jour et de nuit, disque de sonnerie, dispositif de sonnerie 24 heures. Cadran bleu, rectification croisée.

10-36 minetto
8 x 10,4 x 4 cm Repetition, Beleuchtung, Tagesanzeige

Gehäuse Novodur hellgrau, antistatisch. Summer. Tag-Nacht-Anzeige, Weckzeitscheibe, 24-Stunden-Weckeinrichtung. Zifferblatt rosa, Kreuzschliff. Répétition, éclairage, jour. Boîte de Novodur gris clair, antistatique. Vibreur. Indication de jour et de nuit, disque de sonnerie, dispositif de sonnerie 24 heures. Cadran rose, rectification croisée.

910-3700 minetto
8 x 10,4 x 4 cm Repetition, Beleuchtung

Gehäuse Cycolac blau, antistatisch. Summer. Tag-Nacht-Anzeige, Weckzeitscheibe, 24-Stunden-Weckeinrichtung. Zifferblatt versilbert, Rundschliff. Répétition, éclairage, fiche bipolaire. Boîte de Cycolac bleu, antistatique. Vibreur. Indication de jour et de nuit, disque de sonnerie, dispositif de sonnerie 24 heures. Cadran argenté, rectification en rond.

910-3800 minetto
8 x 10,4 x 4 cm Repetition

Gehäuse Cycolac orange, antistatisch. Summer. Tag-Nacht-Anzeige, Weckzeitscheibe, 24-Stunden-Weckeinrichtung. Zifferblatt orange. Leuchtpunkte. Répétition, fiche bipolaire. Boîte de Cycolac orange, antistatique. Vibreur. Indication de jour et de nuit, disque de sonnerie, dispositif de sonnerie 24 heures. Cadran orange. Points phosphorescents.



910-4400

910-4400 minetto Luxus
8,8 x 10,4 x 5,3 cm Repetition, Beleuchtung, Datumsanzeige

Gehäuse ABS weiß. 24-Stunden-Weckeinrichtung. Boîte en ABS blanc. Dispositif de réveil à 24 heures.



910-4200



910-4300



910-4100



910-4500

910-4200 minetto
8,8 x 10,4 x 5,3 cm Repetition

Gehäuse ABS weiß. 24-Stunden-Weckeinrichtung. Leuchtzeichen, Leuchtzeiger.
Boîte en ABS blanc. Dispositif de réveil à 24 heures. Signes et aiguilles phosphorescents.

910-4100 minetto
8,8 x 10,4 x 5,3 cm Repetition

Gehäuse ABS orange. 24-Stunden-Weckeinrichtung. Leuchtzeichen, Leuchtzeiger.
Boîte en ABS orange. Dispositif de réveil à 24 heures. Signes et aiguilles phosphorescents.

910-4300 minetto Luxus
8,8 x 10,4 x 5,3 cm Repetition, Beleuchtung

Gehäuse ABS anthrazit. 24-Stunden-Weckeinrichtung.
Boîte en ABS anthracite. Dispositif de réveil à 24 heures.

910-4500 minetto
8,8 x 10,4 x 5,3 cm Repetition

Gehäuse ABS gelb. 24-Stunden-Weckeinrichtung. Leuchtzeichen, Leuchtzeiger.
Boîte en ABS jaune. Dispositif de réveil à 24 heures. Signes et aiguilles phosphorescents.



912-2120



912-2210



912-2310



912-2570

912-2120 mini-clock junior
9,6 x 7,8 x 5,8 cm

Hellgraues Gehäuse aus Cicolac. Weißes Zifferblatt mit Leuchtzahlen und Leuchtzeigern.
Boîte de Cicolac grise claire. Cadran blanc avec chiffres phosphorescents.

912-2210 mini-clock junior
9,6 x 7,8 x 5,8 cm

Weißes Gehäuse aus Cicolac. Blaues Zifferblatt mit weißen Zahlen, Leuchtpunkte, Leuchtzeiger.
Boîte de Cicolac blanche. Cadran bleu avec chiffres blancs. Points et aiguilles phosphorescents.

912-2310 mini-clock junior
9,6 x 7,8 x 5,8 cm

Weißes Gehäuse aus Cicolac. Rot-lila Zifferblatt mit weißen Zahlen, Leuchtpunkte, Leuchtzeiger.
Boîte de Cicolac blanche. Cadran rouge et lilas avec chiffres pleins blancs. Points et aiguilles phosphorescents.

912-2570 mini-clock junior
9,6 x 7,8 x 5,8 cm

Dunkelblaues Gehäuse aus Cicolac. Goldfarbenes Metalin-Zifferblatt mit dunkelbraunen Zahlen, Leuchtpunkte, Leuchtzeiger.
Boîte Cicolac marron foncée. Cadran doré métallisé avec chiffres pleins marrons foncés. Points et aiguilles phosphorescents.

912-2440 mini-clock junior
9,6 x 7,8 x 5,8 cm

Rotes Gehäuse aus Cicolac. Silberfarbenes Metalin-Zifferblatt mit blauen Stundenmarkierungen, Leuchtpunkte, Leuchtzeiger.
Boîte de Cicolac rouge. Cadran de couleur argent métallisé avec marques des heures bleues. Points et aiguilles phosphorescents.



912-2440



912-2630



912-2740



915-0100



915-0200

912-2630 mini-clock junior
9,6 x 7,8 x 5,8 cm

Gelbes Gehäuse aus Cicolac. Schwarzes Zifferblatt mit gelben Zahlen, Leuchtpunkten und Leuchtzeiger.
Boîte jaune en Cicolac. Cadran jaune et blanc avec points phosphorescents et chiffres imprimés noirs.

912-2740 mini-clock junior
9,6 x 7,8 x 5,8 cm

Orangefarbenes Gehäuse aus Cicolac. Schwarzes Zifferblatt mit orangefarbenen Zahlen, Leuchtpunkten und Leuchtzeiger.
Boîte orange en Cicolac. Cadran orange et blanc points phosphorescents et chiffres imprimés noirs.

915-0100 mini-clock
7 x 11 cm resonic

Gehäuse Cicolac grau, Frontrahmen weiß, matt strukturiert. Aluminium-Zifferblatt weiß; Leuchtzahlen, Leuchtzeiger.
Boîte de Cicolac gris, cadre frontal blanc, structuré mat. Cadran en aluminium blanc; chiffres et aiguilles phosphorescents.

915-0200 mini-clock
7 x 11 cm resonic, Beleuchtung

Gehäuse Cicolac weiß, Frontrahmen weiß, matt strukturiert. Aluminium-Zifferblatt blau eloxiert.
Éclairage, boîte Cicolac blanc, cadre frontal blanc, mat structuré. Cadran en aluminium bleu éloxé.



915-1100



915-1200



915-2100



915-2200

915-1100 mini-clock
7 x 11 cm resonic, day-date

Gehäuse Cicolac gelb, matt strukturiert. Bedienungselemente schwarz. Aluminium-Zifferblatt schwarz.
Boîte de Cicolac jaune, mat, structuré. Eléments de manipulation noirs. Cadran en aluminium noir.

915-1200 mini-clock
7 x 11 cm resonic, day-date

Gehäuse Cicolac orange, matt strukturiert. Bedienungselemente schwarz. Aluminium-Zifferblatt schwarz.
Boîte de Cicolac orange, mat et structuré. Eléments de manipulation noirs. Cadran en aluminium.

915-2100 mini-clock
7 x 11 cm resonic, day-date, Beleuchtung

Gehäuse Cicolac rot, Frontrahmen weiß, matt strukturiert. Aluminium-Zifferblatt rot mit weißen Volizahlen und weißer Minuteneinteilung.
Éclairage, boîte de Cicolac rouge, cadre frontal blanc, mat et structuré. Cadran en aluminium rouge avec chiffres blancs et échelle des minutes blanche.

915-2200 mini-clock
7 x 11 cm resonic, day-date, Beleuchtung

Gehäuse und Frontrahmen Cicolac schwarz, matt strukturiert. Aluminium-Zifferblatt silberfarben. Querschiff mit roten Stundenbalken und schwarz gedruckter Minuteneinteilung.
Éclairage, boîte et cadre frontal en Cicolac noir, mat et structuré. Cadran en aluminium argent à rectification transversale avec barres des heures rouges et échelle des minutes imprimée noire.



916-0011



916-0012



916-0013



916-0014



916-0021



916-0022

916-0011
9,5 x 8,5 cm

Metallgehäuse elfenbein. Leuchtzahlen, Leuchtzeiger, Schlag auf Rückwand.
Boîte en métal ivoire. Chiffres et aiguilles phosphorescents.
Sonnerie sur fond.

916-0013
9,5 x 8,5 cm

Metallgehäuse reseda. Leuchtzahlen, Leuchtzeiger. Schlag auf Rückwand.
Boîte en métal réséda. Chiffres et aiguilles phosphorescents.
Sonnerie sur fond.

916-0021
9,5 x 8,5 cm

Metallgehäuse elfenbein. Leuchtzahlen, Leuchtzeiger. Schlag auf Rückwand.
Boîte en métal ivoire. Chiffres et aiguilles phosphorescents.
Sonnerie sur fond.

916-0012
9,5 x 8,5 cm

Metallgehäuse hellgrau. Leuchtzahlen, Leuchtzeiger. Schlag auf Rückwand.
Boîte en métal gris clair. Chiffres et aiguilles phosphorescents.
Sonnerie sur fond.

916-0014
9,5 x 8,5 cm

Metallgehäuse rot. Leuchtzahlen, Leuchtzeiger. Schlag auf Rückwand.
Boîte en métal rouge. Chiffres et aiguilles phosphorescents.
Sonnerie sur fond.

916-0022
9,5 x 8,5 cm

Metallgehäuse hellgrau. Leuchtzahlen, Leuchtzeiger. Schlag auf Rückwand.
Boîte en métal gris clair. Chiffres et aiguilles phosphorescents.
Sonnerie sur fond.



916-0031



916-0032



916-0031
9,5 x 8,5 cm

Metallgehäuse maisgelb. Leuchtpunkte, Leuchtzeiger. Schlag auf Rückwand.
Boîte en métal jaune mais. Signes et aiguilles phosphorescents.
Sonnerie sur fond.

916-0032
9,5 x 8,5 cm

Metallgehäuse orange. Leuchtpunkte, Leuchtzeiger. Schlag auf Rückwand.
Boîte en métal orange. Signes et aiguilles phosphorescents.
Sonnerie sur fond.



17-141



17-142



17-149

17-141 Cavalier
9,7 x 8,7 cm

Metallgehäuse lilien-weiß. Leuchtzahlen, Leuchtzeiger.
Boîte de métal blanc. Chiffres et aiguilles phosphorescents.

17-142 Cavalier
9,7 x 8,7 cm

Metallgehäuse grau. Leuchtzahlen, Leuchtzeiger.
Boîte de métal gris. Chiffres et aiguilles phosphorescents.

17-149 Cavalier
9,7 x 8,7 cm

Metallgehäuse anthrazit. Leuchtzahlen, Leuchtzeiger.
Boîte de métal anthracite. Chiffres et aiguilles phosphorescents.



916-0041



916-0042



916-0043



916-0044



916-0045



916-0046

916-0041
9,5 x 8,5 cm

Metallgehäuse gelb. Leuchtpunkte, Leuchtzeiger. Schlag auf Rückwand.
Boîte en métal jaune. Signes et aiguilles phosphorescents. Sonnerie sur fond.

916-0043
9,5 x 8,5 cm

Metallgehäuse türkis. Leuchtpunkte, Leuchtzeiger. Schlag auf Rückwand.
Boîte en métal turquoise. Signes et aiguilles phosphorescents. Sonnerie sur fond.

916-0045
9,5 x 8,5 cm

Metallgehäuse grün. Leuchtpunkte, Leuchtzeiger. Schlag auf Rückwand.
Boîte en métal vert. Signes et aiguilles phosphorescents. Sonnerie sur fond.

916-0042
9,5 x 8,5 cm

Metallgehäuse orange. Leuchtpunkte, Leuchtzeiger. Schlag auf Rückwand.
Boîte en métal orange. Signes et aiguilles phosphorescents. Sonnerie sur fond.

916-0044
9,5 x 8,5 cm

Metallgehäuse rot. Leuchtpunkte, Leuchtzeiger. Schlag auf Rückwand.
Boîte en métal rouge. Signes et aiguilles phosphorescents. Sonnerie sur fond.

916-0046
9,5 x 8,5 cm

Metallgehäuse blau. Leuchtpunkte, Leuchtzeiger. Schlag auf Rückwand.
Boîte en métal bleu. Signes et aiguilles phosphorescents. Sonnerie sur fond.



21-311



21-325



22-234



22-40



22-41



22-42

21-311 Cavalier
7 x 6 cm

Messinggehäuse feinsilber, Vorderrand poliert. Leuchtpunkte, Leuchtzeiger. Versilbertes Metallzifferblatt.
Boîte de laiton argent fin, bordure avant polie. Points et aiguilles phosphorescents. Cadran de métal argenté.

21-325 Cavalier
7 x 6 cm

Messinggehäuse blau, Vorderrand poliert. Leuchtpunkte, Leuchtzeiger. Versilbertes Metallzifferblatt.
Boîte de laiton bleu, bordure avant polie. Points et aiguilles phosphorescents. Cadran de métal argenté.

22-234 Cavalier
7 x 6 cm

Metallgehäuse signal-rot. Leuchtzahlen, Leuchtzeiger.
Boîte de métal rouge vif. Chiffres et aiguilles phosphorescents.

22-40 Standard
8 x 5,7 cm

Metallgehäuse weiß/gelb, mit imitierten Weckerglocken. Leuchtzeichen, Leuchtzeiger.
Boîte de métal blanche et jaune avec cloches de réveil imitées. Signes et aiguilles phosphorescents.



22-43



22-44

22-41 Standard
8 x 5,7 cm

Metallgehäuse weiß/türkis, mit imitierten Weckerglocken. Leuchtzeichen, Leuchtzeiger.
Boîte de métal blanche et turquoise avec cloches de réveil imitées. Signes et aiguilles phosphorescents.

22-43 Standard
8 x 5,7 cm

Metallgehäuse weiß/rot, mit imitierten Weckerglocken. Leuchtzeichen, Leuchtzeiger.
Boîte de métal blanche et rouge avec cloches de réveil imitées. Signes et aiguilles phosphorescents.

22-42 Standard
8 x 5,7 cm

Metallgehäuse weiß/grün, mit imitierten Weckerglocken. Leuchtzeichen, Leuchtzeiger.
Boîte de métal blanche et verte, avec cloches de réveil imitées. Signes et aiguilles phosphorescents.

22-44 Standard
8 x 5,7 cm

Metallgehäuse weiß/violett, mit imitierten Weckerglocken. Leuchtzeichen, Leuchtzeiger.
Boîte de métal blanche et violette avec cloches de réveil imitées. Signes et aiguilles phosphorescents.



940-0200



940-0300

quartz

940-0200
25,5 x 14 cm

Massives Messinggehäuse, eingehängt zwischen nußbaumfurnierten Seitenteilen, Zifferblatt Messing geschliffen mit 12 diamantierten Applikzeichen.
Boîte de laiton massive, parties latérales en noyer plaqué l'encadrant, cadran en laiton rectifié et 12 appliques travaillées au diamant.

quartz

940-0300
25,5 x 14 cm

Massives, verchromtes Messinggehäuse, eingehängt zwischen palisanderfurnierten Seitenteilen. Zifferblatt silber geschliffen mit 13 Applikzeichen.
Boîte de laiton chromé, encadrée de parties latérales en palissandre plaqué. Cadran argent rectifié avec 13 signes appliqués.

quartz

940-0100
15 cm ϕ , 17 cm Höhe

Feingeschliffenes Alu-Kugelgehäuse auf Metallsockel, Chromglasreif, matt gebürstetes Alu-Zifferblatt.
Boîte boule en aluminium rectifié sur socle de métal, cercle de verre chromé mat, cadran en aluminium brossé.

940-0100



940-0400



960-0100

quartz

940-0400
17 x 17 cm

Palisanderfurniertes Gehäuse mit geschliffenem, massivem Alu-Rahmen. Zifferblatt Alu geschliffen mit 6 Applikzeichen.
Boîte de palissandre plaqué avec cadre en aluminium massif rectifié. Cadran en aluminium rectifié avec 6 signes appliqués.

resonic

960-0100
17 x 13 cm

Alu-Gehäuse, geschliffen und poliert, geschliffenes Alu-Zifferblatt mit schwarzem Druck.
Boîte en aluminium rectifié et poli, cadran en aluminium rectifié imprimé noir.

resonic

960-0200
17 x 13 cm

Alu-Gehäuse, geschliffen und poliert, blaues Metallzifferblatt mit weißem Druck.
Boîte en aluminium rectifié et poli, cadran de métal bleu imprimé en blanc.



960-0200



960-0400



960-0500

resonic

960-0400

13 cm ϕ , 16,5 cm hoch

Messinggehäuse auf Säulenfuß, Zifferblatt Messing Rundschliff, 12 Applikzeichen.
Boîte de laiton sur socle, cadran en laiton à rectification en rond, 12 signes appliqués.

resonic

960-0500

13 cm ϕ , 16,5 cm hoch

Verchromtes Messinggehäuse auf Säulenfuß, Zifferblatt blau Rundschliff, 12 Applikzeichen.
Boîte de laiton chromée sur socle, cadran bleu à rectification en rond, 12 signes appliqués.

resonic

960-0300

21 x 13 cm

Alu-Gehäuse, geschliffen und poliert, Metallzifferblatt mit transparenter Zone und aufgelegten Stundenzeichen.
Boîte en aluminium rectifié et poli, cadran de métal avec zone transparente rouge et signes des heures appliqués.



960-0300



70-22

70-22

ATO-MAT

12,3 x 11,5 x 5,4 cm

Schwarze Metalluhr in zeitgemäßer sachlicher Formgestaltung mit Chromlunette.
Pendule métal, noire, forme sobre et actuelle, lunette chromée.

70-23

ATO-MAT

12,3 x 11,5 x 5,4 cm

Rote Metalluhr in zeitgemäßer sachlicher Formgestaltung mit Chromlunette.
Pendule métal, rouge, forme sobre et actuelle, lunette chromée.

70-24

ATO-MAT

12,3 x 11,5 x 5,4 cm

Blaue Metalluhr in zeitgemäßer sachlicher Formgestaltung mit Chromlunette.
Pendule métal, bleue, forme sobre et actuelle, lunette chromée.



70-23



70-24



70-30

70-30

ATO-MAT

20 x 15 x 5 cm

Geschliffenes Messinggehäuse. Rote lederenarbte Frontfläche. Versilberter Zahlenreif, hochgeprägte Stundenmarkierungen. Boîte en laiton rectifié. Cadran rouge en cuir grenu imité. Anneau de chiffres argenté, marques des heures en relief.

ATO-MAT

970-3600

22 x 14 x 6 cm

Gehäuse patiniertes Kupfer mit Holzseitenteilen. Quadratischer Zahlenreif. Boîte de cuivre patiné, parties latérales en bois. Cadre de chiffres carré.



970-3600



970-4200

ATO-MAT

970-4200

12 x 12,5 cm

Braune Metalltischuhr mit weißen Seitenteilen, silberfarbenes Zifferblatt, Messinglunette. Pendulette de table en métal marron avec parties latérales blanches, cadran argenté, lunette en laiton.

ATO-MAT

970-4300

12 x 12,5 cm

Rote Metalltischuhr mit weißen Seitenteilen, weißes Zifferblatt, Chromlunette. Pendulette de table en métal rouge avec parties latérales blanches, cadran blanc, lunette chromée.

ATO-MAT

70-46

15 x 15 cm

Metalltischuhr mit palisanderfarbener Oberfläche, weißes Zifferblatt, Chromlunette. Pendulette de table en métal avec surface façon palissandre, cadran blanc, lunette chromée.



970-4300



70-46



970-6000



970-6100

ATO-MAT

970-6000
19 x 14,5 cm

Nußbaumfurniert, goldfarbenes Alu-Blatt, Messinglunette.
Noyer contre-plaqué, cadran en aluminium doré, lunette en laiton.

ATO-MAT

970-6100
19 x 14,5 cm

Palisanderfurniert, Alu-Blatt, Chromlunette.
Palissandre contre-plaqué, cadran en aluminium, lunette chromée.

ATO-MAT

970-6600
26,5 x 16 cm

Nußbaumfurniert, goldfarbenes Alu-Blatt, Messinglunette.
Noyer contre-plaqué, cadran en aluminium doré, lunette en laiton.



970-6600



970-6800



970-6900

ATO-MAT

970-6800
12 x 14,5 cm

Strukturlackiert, Messingplatten, Messingblatt, Messinglunette.
Vernis structuré, plaques en laiton, cadran en laiton, lunette en laiton.

ATO-MAT

970-6900
12 x 14,5 cm

Stukturlackiert, Aluplatten, Alu-Blatt, Chromlunette.
Vernis structuré, plaques en aluminium, cadran en aluminium, lunette chromée.

ATO-MAT

970-6700
26,5 x 16 cm

Palisanderfurniert, Alu-Blatt, Chromlunette.
Palissandre contre-plaqué, cadran en aluminium, lunette chromée.



970-6700



970-7000



964-0200

ATO-MAT

970-7000
26,5 x 17,5 cm

Nußbaumfurniert, champagnerfarbenes Alu-Blatt, Messinglunette.
Noyer contre-plaqué, cadran en aluminium de teinte champagne,
lunette en laiton.

resonic

964-0200
29,5 x 29,5 cm

Wanduhr, palisanderfurniert, Metallzifferblatt, aufgesetzter
Cristallux-Reif und eingelegte Stundenzeichen.
Pendule murale, contre-plaqué palissandre, cadran en métal,
cercle de Cristallux appliqué et signes des heures incrustés.

ATO-MAT

970-7100
26,5 x 17,5 cm

Palisanderfurniert, Alu-Blatt, Chromlunette.
Palissandre contre-plaqué, cadran en aluminium, lunette chromée.



970-7100



964-0300

resonic

964-0300
32 cm \varnothing

Wanduhr, massive Aluminiumscheibe mit diamantgedrehter
Kante und 12 aufgelegte Stundenzeichen, Chromlunette.
Pendule murale, disque en aluminium massif avec arête
courbée au diamant et 12 signes des heures appliqués,
lunette chromée.

resonic

964-0500
30 x 30 cm

Wanduhr, Holzgehäuse nußbaumfurniert mit aufgesetztem,
massivem Messingrahmen. Zifferblatt silber geschliffen,
12 Applikzeichen.
Pendule murale, boîte de bois en noyer plaqué avec cadre de
laiton massif appliqué. Cadran argent rectifié, 12 signes
appliqués.

resonic

964-0600
26 x 55 cm

Wanduhr, patiniertes Duromergehäuse an Lederband mit
geschmiedetem Beschlag aufgehängt. Messingzifferblatt mit
12 Applikzeichen.
Pendule murale, boîte en Duromer patiné suspendue au
bracelet cuir avec une garniture forgée. Cadran en laiton
avec 12 signes appliqués.



964-0500



964-0600



974-0200



974-0400



974-2200



974-2300

ATO-MAT

974-0200
25,5 cm ϕ

Edelkeramik, wandanliegend.
C eramique pr ecieuse, en contact direct avec la cloison.

ATO-MAT

974-0400
25,5 cm ϕ

Edelkeramik, wandanliegend.
C eramique pr ecieuse, en contact direct avec la cloison.

ATO-MAT

974-0600
25,5 cm ϕ

Edelkeramik, wandanliegend.
C eramique pr ecieuse, en contact direct avec la cloison.

ATO-MAT

974-2200
20,5 x 20,5 cm

Braunes Cicolac-Geh use mit Frontplatte in Nu baumdekor und champagnerfarbenem Zifferblatt.
Bo te de Cicolac marron avec plaque frontale fa on noyer et cadran de couleur champagne.

ATO-MAT

974-2300
20,5 x 20,5 cm

Braunes Cicolac-Geh use mit Frontplatte in Palisanderdekor und versilbertem Zifferblatt.
Bo te de Cicolac marron avec plaque frontale fa on palissandre et cadran argent e.

ATO-MAT

974-2400
26 x 26 cm

Kunstkeramikgeh use mit brauner Glasur, schwarze Stundenmarken mit wei er Zahl.
Bo te en c eramique artificielle avec gla age marron, marques des heures noires et chiffre blanc.



974-0600




974-2400



974-3800



974-3900



974-4100



74-50



74-31

ATO-MAT

974-3800
23 x 23 cm

Metallgehäuse mit aufgesetzten Stundenzeichen und schwarzen Formteilen.
Boîte de métal avec signes des heures appliqués et pièces profilées noires.

ATO-MAT

974-3900
23 x 23 cm

Metallgehäuse mit aufgesetzten schwarzen Stundenzeichen und rotem Formteil.
Boîte de métal avec signes des heures appliqués noirs, et pièce profilée rouge.

ATO-MAT

74-31
30 cm \varnothing

Gelbes Metallgehäuse mit aufgesetzten schwarzen Stundenmarken.
Boîte de métal jaune avec marques des heures appliquées noires.

ATO-MAT

974-4100
27 x 27 cm

Schwarzes Metallgehäuse mit eingelegter Edelkeramikplatte und Stundenreif.
Boîte de métal noire avec plaque de céramique précieuse appliquée et cercle des heures.

ATO-MAT

74-50
22 x 23,5 cm

Schwarzes Metallgehäuse mit eingelegter Edelkeramikplatte und Stundenreif.
Boîte de métal noire avec plaque de céramique précieuse appliquée et cercle des heures.



965-0200



965-0300

resonic

965-0200
34 cm ϕ

Schmiedeeisen, schwarz/gold gewischt, aufgesetztes Kupfermittel und 12 getriebene Kupferstundenmarken. Fer forgé, estompé noir et or, partie centrale en cuivre appliquée et 12 marques des heures en cuivre étampées à la main.

resonic

965-0300
23,5 x 23,5 cm

Modernes, handgeschmiedetes Eisengehäuse, mit Kette. Bernsteinartige applizierte Stundenzeichen. Boîte de fer forgé main de forme actuelle avec chaîne. Signes des heures appliqués façon ambre jaune.

resonic


965-0400
30 x 30 cm

Reliefschild, schwarz/silber gewischt, aufgesetzter schwarzer Reif mit silberbronzierten römischen Zahlen. Façade en relief estompée noir et argent, cercle noir appliqué avec chiffres romains bronzés argent.

965-0400



965-0700



975-2100

resonic

965-0700
35 cm ϕ

Schwarzes Metallgehäuse mit 12 aufgelegten, goldfarbenen Stundenzeichen. Boîte de métal noir avec 12 signes des heures dorés appliqués.

ATO-MAT

975-2100
32 cm ϕ

Schmiedeeisen mit schwarzem Mittelteil. Messingzahlenplättchen schwarz bedruckt. Fer forgé avec centre noir. Plaques numériques de laiton avec chiffres noirs.

ATO-MAT

975-3300
33 cm ϕ

Schmiedeeisen mit gehämmertem Mittelteil, silberfarben gewischt. Fer forgé, partie centrale matelée, estompé couleur argent.




975-3300




975-3500



975-3800



975-4800



975-3900

ATO-MAT

975-3500
34 cm ϕ

Schmiedeeisen. Stundenkranz mit aufgelegtem Blütenmuster.
Fer forgé. Marques des heures, décor en forme de fleur appliqué.

ATO-MAT

975-3800
33 cm ϕ

Schmiedeeisen. Kupfer-patiniert mit verzierten runden
Zahlenplättchen.
Fer forgé. Cuivre patiné avec plaques de chiffres ronds ornées.

ATO-MAT

975-3900
33 cm ϕ

Schmiedeeisen, silberfarben gewischt. Mit eingelegten Metall-
Stundenplättchen.
Fer forgé, estompe argentée. Plaques des heures de métal
appliquées.

ATO-MAT

975-4800
35 cm ϕ

Schmiedeeisen, schwarz lackiert, aufgelegte Messingzeichen.
Fer forgé, vernis noir, signes de laiton appliqués.

ATO-MAT

75-50 (nicht abgebildet)
32 cm ϕ

Schmiedeeisen, schwarz lackiert, aufgelegte Messingzeichen.
Fer forgé, vernis noir, signes de laiton appliqués.

ATO-MAT

75-49 (nicht abgebildet)
36 cm ϕ

Schmiedeeisen, schwarz lackiert, gehämmertes Messingmittelteil,
aufgelegte Messingzeichen.
Fer forgé, vernis noir, partie centrale en laiton martelé, signes de
laiton appliqués.



975-5100



975-5200



975-5500



975-5600

ATO-MAT

975-5100
26 cm \varnothing

Schmiedeeisen, schwarz lackiert, aufgelegte bedruckte Messingzeichen.
Fer forgé, vernis noir, signes de laiton appliqués et imprimés.

ATO-MAT

975-5200
29 cm \varnothing

Schmiedeeisen, schwarz/silber gewischt, goldbronzierte Stundenzeichen.
Fer forgé, estompé noir et argent, signes des heures bronzés or.

ATO-MAT

75-53
29 cm \varnothing

Schmiedeeisen, schwarz/silber gewischt, gehämmerte Stundenzeichen.
Fer forgé, estompé noir et argent, signes des heures martelés.



75-53

ATO-MAT

975-5500
31 cm \varnothing

Schmiedeeisen, schwarz/silber gewischt, 12 bedruckte silberfarbene Stundenzeichen.
Fer forgé, estompé noir et argent, 12 signes des heures imprimés et argentés.

ATO-MAT

975-5600
30 cm \varnothing

Schmiedeeisen, Kupfermittelteil mit geprägten Stundenzeichen.
Fer forgé, partie centrale en cuivre avec signes des heures étampés.

ATO-MAT

75-57
23,5 x 23,5 cm

Modernes, handgeschmiedetes Eisengehäuse, naturfarben mit geschmiedeten Nägeln als Stundenzeichen.
Boîte fer forgé main de forme actuelle, teinte naturelle et clous forgés en tant que signes des heures.




75-57



975-5800



975-5900



975-6200



975-6300



975-6000

ATO-MAT

975-5800

34 cm ϕ

Schmiedeeisen, schwarz/silber gewischt, 4 aufgelegte Stundenzeichen.
Fer forgé, estompé noir et argent, 4 signes des heures appliqués.

ATO-MAT

975-5900

25 x 30 cm ϕ

Schmiedeeisen, schwarz/silber gewischt, aufgelegte, römische Zahlen.
Fer forgé, estompé noir et argent, chiffres romains appliqués.

ATO-MAT

975-6000

30 cm ϕ

Schmiedeeisen, schwarz/silber gewischt, goldbronzierete Stundenzeichen.
Fer forgé, estompé noir et argent, signes des heures bronzés or.

ATO-MAT

975-6200

30 cm ϕ

Schmiedeeisen, schwarz/silber gewischt, zinnfarbenes Mittelteil und aufgesetzte Zahlenwappen.
Fer forgé, estompé noir et argent, partie centrale de la couleur de l'étain et disques de chiffres appliqués.

ATO-MAT

975-6300

31 cm ϕ

Schmiedeeisen, schwarz/silber gewischt, zinnfarbenes Mittelteil und aufgesetzte Zahlenscheiben.
Fer forgé, estompé noir et argent, partie centrale de la couleur de l'étain et disques de chiffres appliqués.

ATO-MAT

975-7600

23,5 cm ϕ

Echter Zinnteller.
Véritable assiette en étain.



975-7600



975-7700



975-8000



975-8100



975-8200



975-7800

ATO-MAT

975-7700
28 cm ϕ

Schmiedeeisen-Wanduhr, goldlackiertes Alu-Blatt.
Pendule murale en fer forgé, cadran en aluminium verni or.

ATO-MAT

975-8000
23,5 cm ϕ

Echter Zinnteller.
Véritable assiette en étain.

ATO-MAT

975-7800
32 cm ϕ

Schmiedeeisen-Wanduhr.
Pendule murale en fer forgé.

ATO-MAT

975-8100
31,5 cm ϕ

Schmiedeeisen-Wanduhr, verzinntes Mittel.
Pendule murale en fer forgé, centre étamé.

ATO-MAT


975-8200
30 cm ϕ

Schmiedeeisen-Wanduhr, aufgelegter Reif.
Pendule murale en fer forgé, cercle appliqué.

ATO-MAT

975-7900
26,5 x 26,5 cm

Kunststoff-Gehäuse, Alu-Mittelteil und Zahlenplättchen.
Boîte en plastique, partie centrale en aluminium, plaquettes de chiffres.



975-7900



975-8300



975-8400



975-8600



975-8700



975-8500

ATO-MAT

975-8300
31,5 cm ϕ

Schmiedeeisen-Wanduhr, aufgelegte Stundenmarken.
Pendule murale en fer forgé, marques des heures appliquées.

ATO-MAT

975-8400
30 cm ϕ

Schmiedeeisen-Wanduhr, aufgesetzte Zahlenwappen.
Pendule murale en fer forgé, blasons des heures appliqués.

ATO-MAT

975-8500
30 cm ϕ

Schmiedeeisen-Wanduhr, mit Reliefmittel.
Pendule murale en fer forgé, centre en relief.

ATO-MAT

975-8600
30 cm ϕ

Schmiedeeisen-Wanduhr, mit verzinnem Mittel.
Pendule murale en fer forgé avec centre étamé.

ATO-MAT

975-8700
30 cm ϕ

Schmiedeeisen-Wanduhr, aufgelegte Zahlenplättchen.
Pendule murale en fer forgé, plaquettes de chiffres appliquées.

ATO-MAT

975-8800
27 x 27 cm

Schmiedeeisen-Wanduhr, mit eingelegter Edelkeramik-Platte.
Pendule murale en fer forgé avec plaque de céramique précieuse appliquée.



975-8800



962-0400

resonic

962-0400
39 cm ϕ

Wandanliegend, verchromtes Metallgehäuse, weißes Metallzifferblatt, schwarz bedruckt.
En contact direct avec la cloison. Boîte de métal chromée, cadran de métal blanc, imprimé en noir.



962-0100

resonic

962-0100
30 cm ϕ

Wandanliegend, hellgraues Cyclac-Gehäuse, weißes Metallzifferblatt mit gedruckten Zahlen.
En contact direct avec la cloison. Boîte de cyclac gris clair, cadran de métal blanc avec chiffres imprimés.

resonic

962-0200
30 cm ϕ

Wandanliegend, hellgraues Metallgehäuse, weißes Metallzifferblatt mit gedruckten Balken.
En contact direct avec la cloison. Boîte métal gris clair, cadran de métal blanc barres imprimées.

resonic

962-0300
30,5 cm ϕ

Wandanliegend, verchromtes Metallgehäuse mit aufklappbarem Glasdeckel, Zifferblatt Alu gebürstet.
En contact direct avec la cloison. Boîte de métal chromée, couvercle de verre que l'on peut soulever, cadran aluminium brossé.



962-0300



976-4240



976-4250



ATO-MAT
976-4240

Rotes Kunststoffgehäuse, weißes Zifferblatt und Haubenglas.
Boîte de plastique rouge, cadran blanc et verre bombé.

ATO-MAT
976-4250

Blaues Kunststoffgehäuse, weißes Zifferblatt und Haubenglas.
Boîte de plastique bleu, cadran blanc et verre bombé.

ATO-MAT
976-4260 (nicht abgebildet)

Orangefarbenes Kunststoffgehäuse.
Boîte de plastique orange.

ATO-MAT
976-4290 (nicht abgebildet)

Grünes Kunststoffgehäuse.
Boîte de plastique vert.



967-4900



967-5000



967-5100



967-5200

resonic

967-4900
19 x 19 cm

Keramikgehäuse elfenbein, verchromte Klappplünette 15 cm ϕ ,
nachtblaues Negativ-Zifferblatt.
Boîte de céramique ivoire, lunette rabattable chromée
15 cm ϕ , cadran en négatif bleu nuit.

resonic

967-5100
19 x 19 cm

Keramikgehäuse, rehbraune Edelglasur, Messinglünette 15 cm ϕ .
Boîte de céramique, glaçage précieux marron daim,
lunette rabattable en laiton 15 cm ϕ .

resonic


967-5000
19 x 19 cm

Keramikgehäuse, moosgrüne Edelglasur,
verchromte Klappplünette 15 cm ϕ .
Boîte de céramique, glaçage précieux vert mousse,
lunette rabattable chromée 15 cm ϕ .


resonic

967-5200
19 x 19 cm

Keramikgehäuse, selenrote Edelglasur,
blau unterlegt, verchromte Klappplünette 15 cm ϕ .
Boîte de céramique, glaçage précieux rouge doublé de marron,
lunette rabattable chromée 15 cm ϕ .



971-2120



971-2140



971-2150



971-3000

ATO-MAT

971-2120
24 x 17 cm

Wandanliegend, hellgraues Cyclac-Gehäuse, geätzte Alu-Frontplatte, schwarze Zahlen, Chromlunette, herausnehmbarer KZM. En contact direct avec la cloison. Boîte de Cicolac gris clair, plaque frontale aluminium gravée, chiffres noirs, lunette chromée, compteur détachable.

ATO-MAT

971-2150
24 x 17 cm

Wandanliegend, blaues Cicolac-Gehäuse, geätzte Alu-Frontplatte, blaues Zifferblatt mit weißen Zahlen, Chromlunette, herausnehmbarer KZM. En contact direct avec la cloison. Boîte de Cicolac bleue, plaque frontale en aluminium gravé, cadran bleu avec chiffres blancs, lunette chromée, compteur détachable.

ATO-MAT

971-2140
24 x 17 cm

Wandanliegend, rotes Cicolac-Gehäuse, geätzte Alu-Frontplatte, rotes Zifferblatt mit weißen Zahlen, Chromlunette, herausnehmbarer KZM. En contact direct avec la cloison. Boîte de Cicolac rouge, plaque frontale en aluminium gravé, cadran rouge avec chiffres blancs, lunette chromée, compteur détachable.


ATO-MAT

971-3000
24 x 17 cm

Cyclac-Gehäuse, wandanliegend, Metallfront, Chromlunette. Boîte en Cicolac, en contact direct avec la cloison, partie frontale en métal, lunette chromée.




973-2800



973-2020




973-2900



973-2040



71-194



73-207

ATO-MAT

973-2800
23 x 16 cm

Duroplast-Gehäuse, wandanliegend, Haubenglas. Boîte en Duroplast, en contact direct avec la cloison, verre bombé.

ATO-MAT

973-2900
23 x 16 cm

Duroplast-Gehäuse, wandanliegend, Haubenglas. Boîte en Duroplast, en contact direct avec la cloison, verre bombé.

ATO-MAT

71-194
22,8 x 16,1 x 4 cm

Weißes Gehäuse mit rotem Zifferblatt. Plexiglas-Stecklunette. Boîte blanche avec cadran rouge. Lunette emboîtante de Plexiglas.

ATO-MAT

973-2020
27 x 19,5 x 2 cm

Graues Gehäuse mit Dekor. Chrom-Klappilunette. Boîte grise avec décor. Lunette rabattante chromée.

ATO-MAT

973-2040
27 x 19,5 cm

Selenrotes Keramikgehäuse, Chromlunette, herausnehmbarer KZM. Boîte céramique rouge, lunette chromée, compteur détachable.

ATO-MAT

73-207
27 x 19,5 x 2 cm

Curryfarbenes Gehäuse mit Dekor. Chrom-Klappilunette. Boîte couleur curry avec décor. Lunette rabattante chromée.



73-221



976-4010



76-408

ATO-MAT

73-221
23,5 x 23,5 x 2 cm

Effenbeinfarbenes Gehäuse mit Dekor. Chrom-Klappplünette.
Boîte couleur ivoire avec décor. Lunette rabattante chromée.

ATO-MAT

976-4010
20 x 20 cm

Weißes Kunststoffgehäuse, Alu-Frontplatte, nachtblaues
Zifferblatt und Haubenglas.
Boîte de plastique blanc, plaque frontale en aluminium, cadran
bleu nuit et verre bombé.

ATO-MAT

76-408
20 x 20 cm

Schwarzes Kunststoffgehäuse, Alu-Frontplatte, schwarzes
Zifferblatt und Haubenglas.
Boîte de plastique noir, plaque frontale en aluminium, cadran
noir et verre bombé.



977-0100



977-0200



977-0300



977-0400



ATO-MAT

977-0100
20 x 20 cm

Polystyrol-Gehäuse, Haubenglas.
Boîte en Polystyrol, verre bombé.

ATO-MAT

977-0300
22 x 15 cm

Wandanliegend, Polystyrol-Gehäuse, Haubenglas.
En contact direct avec la cloison, boîte en Polystyrol verre bombé.



977-0500

ATO-MAT

977-0200
20 x 20 cm

Polystyrol-Gehäuse, Haubenglas.
Boîte en Polystyrol, verre bombé.

ATO-MAT

977-0400
22 x 15 cm

Wandanliegend, Polystyrol-Gehäuse, Haubenglas.
En contact direct avec la cloison, boîte en Polystyrol verre bombé.

ATO-MAT

977-0500
22 x 15 cm

Wandanliegend, Polystyrol-Gehäuse, Haubenglas.
En contact direct avec la cloison, boîte en Polystyrol verre bombé.



977-0600



977-0700



977-0800

ATO-MAT

977-0600
22 x 22 cm

Polystyrol-Formgehäuse, Haubenglas.
Boîte en Polystyrol, verre bombé.

ATO-MAT

977-0700
22 x 22 cm

Polystyrol-Formgehäuse, Haubenglas.
Boîte en Polystyrol, verre bombé.

ATO-MAT

977-0800
22 x 22 cm

Polystyrol-Formgehäuse, Haubenglas.
Boîte en Polystyrol, verre bombé.



977-0900



977-1800

ATO-MAT

977-0900
22 x 22 cm

Polystyrol-Formgehäuse, Haubenglas.
Boîte en Polystyrol, verre bombé.

ATO-MAT

977-1800
22 x 22 cm

Polystyrol-Formgehäuse, Haubenglas.
Boîte en Polystyrol, verre bombé.



977-2000

ATO-MAT

977-2000
22 x 22 cm

Polystyrol-Formgehäuse, Haubenglas.
Boîte en Polystyrol, verre bombé.



77-432



977-4420



977-4340



977-4430



977-4450

ATO-MAT

77-432-
21,5 x 21,5 x 2 cm

Graues Gehäuse mit Dekor. Chrom-Klappplünette.
Boîte grise avec décor. Lunette rabattante chromée.

ATO-MAT

977-4340
21,5 x 21,5 x 2 cm

Erdbeerfarbenes Gehäuse mit Dekor. Chrom-Klappplünette.
Boîte couleur fraise avec décor. Lunette rabattante chromée.

ATO-MAT

977-4450
23 x 19 x 2 cm

Blaues Gehäuse mit Dekor. Chrom-Klappplünette.
Boîte bleue avec décor. Lunette rabattante chromée.

ATO-MAT

977-4420
23 x 19 x 2 cm

Hellgraues Gehäuse mit Dekor. Chrom-Klappplünette.
Boîte grise claire avec décor. Lunette rabattante chromée.

ATO-MAT

977-4430
23 x 19 x 2 cm

Orangefarbenes Gehäuse mit Dekor. Chrom-Klappplünette.
Boîte orange avec décor. Lunette rabattante chromée.



77-514



77-532



77-516



77-534



ATO-MAT

77-514
21 x 21 x 2 cm

Rotes Gehäuse mit Dekor. Chrom-Klappplünette.
Boîte rouge avec décor. Lunette rabattante chromée.

ATO-MAT

77-516
21 x 21 x 2 cm

Dunkelgrünes Gehäuse mit Dekor. Chrom-Klappplünette.
Boîte vert foncé avec décor. Lunette rabattante chromée.

ATO-MAT

77-532
21,5 x 21,5 x 1,8 cm

Weißes Gehäuse mit steingrauem Dekor. Chrom-Klappplünette.
Boîte blanche avec décor gris pierre. Lunette rabattante chromée.

ATO-MAT

77-534
21,5 x 21,5 x 1,8 cm

Karamelfarbenes Gehäuse mit Dekor. Chrom-Klappplünette.
Boîte caramel avec décor. Lunette rabattante chromée.

ATO-MAT

77-537
21,5 x 21,5 x 1,8 cm

Weißes Gehäuse mit umbrabraunem Dekor. Chrom-Klappplünette.
Boîte blanche avec décor brun. Lunette rabattante chromée.



977-5720



977-5740



977-5920



977-5940

ATO-MAT

977-5720
21,5 x 21,5 cm

Keramikgehäuse, hellgraue Fließglasur, Alu-Lunette.
Boîte de céramique, glaçage à effet fluide gris clair, lunette en aluminium.

ATO-MAT

977-5740
21,5 x 21,5 cm

Keramikgehäuse, weinrote Fließglasur, Alu-Lunette.
Boîte de céramique, glaçage à effet fluide rouge, lunette en aluminium.

ATO-MAT

977-5920
21 x 21 cm

Keramikgehäuse, 2farbig hellgraublau Edelglasur, Chromlunette.
Boîte de céramique, glaçage précieux en deux teintes : gris clair et bleu, lunette chromée.

ATO-MAT

977-5940
21 x 21 cm

Keramikgehäuse, 2farbig rotblaue Edelglasur, Chromlunette.
Boîte de céramique, glaçage précieux en deux teintes : rouge et bleu, lunette chromée.



977-6040



977-6050



977-6140



977-6170

ATO-MAT

977-6040
21,5 x 21,5 cm

Keramikgehäuse mit selenorange/blauer Fließglasur, Chromlunette.
Boîte de céramique avec glaçage à effet fluide orange et bleu, lunette chromée.

ATO-MAT

977-6050
21,5 x 21,5 cm

Keramikgehäuse mit taubenblauer Fließglasur, Chromlunette.
Boîte de céramique avec glaçage à effet fluide bleu, lunette chromée.

ATO-MAT

977-6140
20,5 x 20,5 cm

Keramikgehäuse, 2farbig selenrot/blau Edelglasur, Messinglunette.
Boîte de céramique, glaçage précieux de deux teintes : rouge et bleu, lunette de laiton.

ATO-MAT

977-6170
20,5 x 20,5 cm

Keramikgehäuse, currygelbe Edelglasur, Chromlunette.
Boîte de céramique, glaçage précieux jaune curry, lunette chromée.



977-6530



977-6540



977-6560



977-6740



977-6790

ATO-MAT

977-6530
22 x 22 cm

Keramikgehäuse, maisgelbe Fließglasur, schwarzes Zifferblatt, weiße Kunststofflunette.
Boîte de céramique, glaçage à effet fluide jaune mais, cadran noir, lunette de plastique blanc.

ATO-MAT

977-6560
22 x 22 cm

Keramikgehäuse, olivbraune Edelglasur, Chromlunette.
Boîte de céramique, glaçage précieux marron, lunette chromée.

ATO-MAT

977-6540
22 x 22 cm

Keramikgehäuse, selenrote Edelglasur, Chromlunette.
Boîte de céramique, glaçage précieux rouge, lunette chromée.

ATO-MAT

977-6740
22 x 21 cm

Keramikgehäuse, 2farbig selenorange/blaue Edelglasur, Chromlunette.
Boîte de céramique, glaçage précieux orange et bleu, lunette chromée.

ATO-MAT

977-6790
22 x 21 cm

Keramikgehäuse elfenbein, rotes Zifferblatt, weiße Kunststofflunette.
Boîte de céramique ivoire, cadran rouge, lunette de plastique blanc.



977-7800



977-7900



977-8000



977-8100

ATO-MAT

977-7800
20 x 20 cm

Keramik-Gehäuse, Klapplunette.
Boîte en céramique, lunette rabattable.

ATO-MAT

977-8000
20 x 20 cm

Keramik-Gehäuse, Klapplunette.
Boîte en céramique, lunette rabattable.

ATO-MAT

977-7900
20 x 20 cm

Keramik-Gehäuse, Klapplunette.
Boîte en céramique, lunette rabattable.

ATO-MAT

977-8100
20 x 20 cm

Keramik-Gehäuse, Klapplunette.
Boîte en céramique, lunette rabattable.



977-7100



977-7200



977-7300



977-7400

ATO-MAT

977-7100
22 x 22 cm

Polystyrol-Formgehäuse, Farbring-Haubenglas.
Boîte en Polystyrol, verre bombé avec cercle coloré.

ATO-MAT

977-7200
22 x 22 cm

Polystyrol-Formgehäuse, Farbring-Haubenglas.
Boîte en Polystyrol, verre bombé avec cercle coloré.

ATO-MAT

977-7300
22 x 22 cm

Polystyrol-Formgehäuse, Farbring-Haubenglas.
Boîte en Polystyrol, verre bombé avec cercle coloré.

ATO-MAT

977-7400
22 x 22 cm

Polystyrol-Formgehäuse, Farbring-Haubenglas.
Boîte en Polystyrol, verre bombé avec cercle coloré.



977-6800



977-7500



977-7600



977-7700

ATO-MAT

977-6800
22 x 22 cm

Polystyrol-Formgehäuse, Haubenglas.
Boîte en Polystyrol, verre bombé.

ATO-MAT

977-7500
22 x 22 cm

Polystyrol-Formgehäuse, Metallfront, Chromring-Haubenglas.
Boîte en Polystyrol, partie frontale en métal, verre bombé avec cercle chromé.

ATO-MAT

977-7600
22 x 22 cm

Polystyrol-Formgehäuse, Metallfront, Chromring-Haubenglas.
Boîte en Polystyrol, partie frontale en métal, verre bombé avec cercle chromé.

ATO-MAT

977-7700
22 x 22 cm

Polystyrol-Formgehäuse, Metallfront, Chromring-Haubenglas.
Boîte en Polystyrol, partie frontale en métal, verre bombé avec cercle chromé.

Franz Schrenk AG
8280 Kreuzlingen/Schweiz