


33×33 cm

18/199 Eiche


14 Tag-Pendel-Gehwerk
Silberblatt 23 cm = 9"



30×30 cm

18/241 Nußbaum, poliert


8 Tag-Anker-Gehwerk Nr. 184 mit Echappement
mit Strichblatt



43,5×43,5 cm

18/152 Eiche

14 Tag-Gehwerk od. 14 Tag-Schlagwerk mit Waldgong
Silberblatt 28 cm = 11"



43,5×43,5 cm



18/200 Eiche

14 Tag-Gehwerk od. 14 Tag-Schlagwerk mit Waldgong
Silberblatt 25,5 cm = 10"



Einsatzuhren

mit Anker- und Pendelwerken



Metallgehäuse, Silberblatt, polierte Messinglünette, bombiertes Glas



13 G 8 Tag-Anker-Gehwerk

16 G 8 Tag-Anker-Gehwerk Nr. 27

16 P 8 " " " großes Werk

16 Qu 8 " " Schlagwerk auf Glocke

Maße:	13 G	16 G, P u Qu
Durchmesser des Minutenkreises	102 mm	190 mm
" " Zifferblattes einschl. Messingreif 128 "		225 "
" der Werkkapsel 107 "		185 "
Tiefe der Werkkapsel 55 "		88 "



Metallgehäuse, Silberblatt, polierte Messinglünette, bombiertes Glas

14 G 8 Tag-Anker-Gehwerk

18 P 8 Tag-Anker-Gehwerk, großes Werk

18 Qu 8 " " Schlagwerk auf Glocke

Maße:	14 G	18 P u. Qu
Durchmesser des Minutenkreises	154 mm	250 mm
" " Zifferblattes einschl. Messingreif 195 "		300 "
" der Werkkapsel 107 "		185 "
Tiefe der Werkkapsel 55 "		70 " bei Gehwerk 88 " " Schlagwerk