


Ebenseer Gewichtzug-Pendeluhrn mit Schlagwerk auf Stab-Gong.

No. 564.

Nußbaum poliert oder matt.



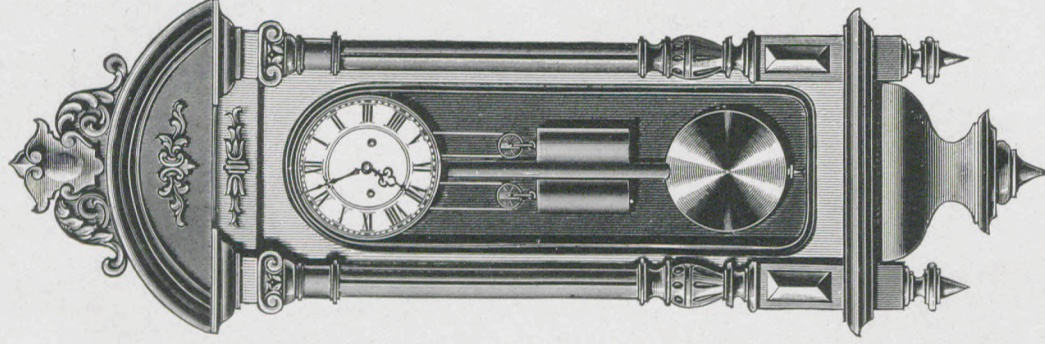
Länge 99 cm.

Zifferblatt-Durchmesser 6" = 16 cm.
Pendellänge 20" = 53 cm.

Weißes Email-Zifferblatt.
8 Tag 1/2 Stunden-Schlagwerk.

No. 514.

Nußbaum poliert.




Länge 119 cm.

Zifferblatt-Durchmesser 6" = 16 cm. Pendellänge 24" = 63,5 cm.

Weißes Email-Zifferblatt.
8 Tag 1/2 Stunden-Schlagwerk.

No. 515.

Nußbaum poliert.



Länge 120 cm.


Zifferblatt-Durchmesser 6" = 16 cm. Pendellänge 24" = 63,5 cm.

Weißes Email-Zifferblatt.
8 Tag 1/2 Stunden-Schlagwerk.

Ebenseer Gewichtzug-Pendeluhrn mit Schlagwerk auf Stab-Gong.

No. 520.

Nußbaum poliert.




Länge 130 cm.

8 Tag 1/2 Stunden gewöhnliches oder 1/4 Stunden Repetier-Schlagwerk.

No. 521.

Nußbaum poliert.




Länge 130 cm.

Zifferblatt-Durchmesser 7" = 19 cm. Pendellänge 27" = 71 cm. Weißes Email-Zifferblatt.
Wir liefern diese Uhren auf Wunsch mit den Ausstattungen siehe Seite 99/101.

No. 523.

Nußbaum poliert.




Länge 130 cm.

Weißes Email-Zifferblatt.

No. 522.

Nußbaum poliert.



Länge 135 cm.